

Vyhodnocení projektu Mapa ZŠ 2023/24

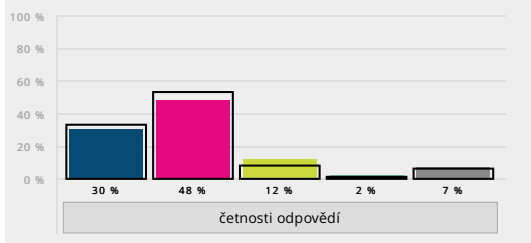
Souhrnný přehled - Rodič (ZŠ)

Jste u vás ve škole spokojen/a s následujícími oblastmi?

1. s celkovou úrovní výuky (její přínosnost, záživnost, jak je zajímavá atd.)

- A) rozhodně ano
- B) spíše ano
- C) spíše ne
- D) rozhodně ne
- E) nedovedu posoudit

Souhrnně za školu [Vyhodnocení úlohy](#)



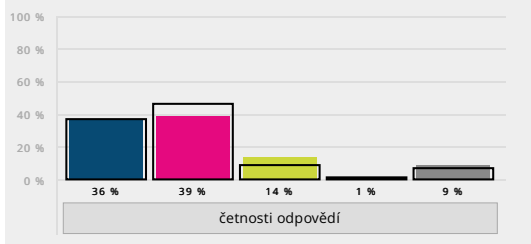
Skupina	A) rozhodně ano	B) spíše ano	C) spíše ne	D) rozhodně ne	E) nedovedu posoudit	Bodový průměr (percentil)
Rodič (ZŠ)	46 30 %	73 48 %	18 12 %	3 2 %	11 7 %	3,16 (29)
všechny školy	7878 33 %	12674 53 %	1875 8 %	250 1 %	1397 6 %	3,24

Jste u vás ve škole spokojen/a s následujícími oblastmi?

2. s pedagogickými kvalitami vyučujících (jak dovedou látku vysvětlit, zaujmout výkladem, komunikovat se žáky atd.)

- A) rozhodně ano
- B) spíše ano
- C) spíše ne
- D) rozhodně ne
- E) nedovedu posoudit

Souhrnně za školu [Vyhodnocení úlohy](#)



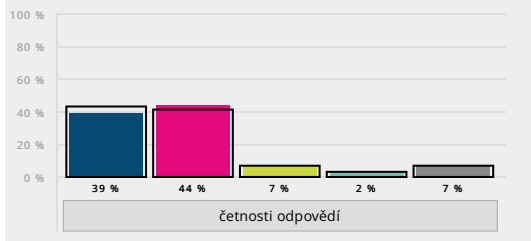
Skupina	A) rozhodně ano	B) spíše ano	C) spíše ne	D) rozhodně ne	E) nedovedu posoudit	Bodový průměr (percentil)
Rodič (ZŠ)	55 36 %	59 39 %	21 14 %	2 1 %	14 9 %	3,22 (37)
všechny školy	8850 37 %	11167 46 %	2055 9 %	315 1 %	1681 7 %	3,28

Jste u vás ve škole spokojen/a s následujícími oblastmi?

3. s vedením školy

- A) rozhodně ano
- B) spíše ano
- C) spíše ne
- D) rozhodně ne
- E) nedovedu posoudit

Souhrnně za školu [Vyhodnocení úlohy](#)



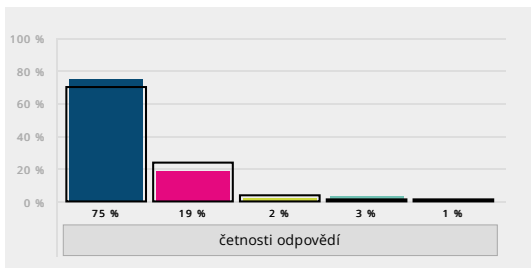
Skupina	A) rozhodně ano	B) spíše ano	C) spíše ne	D) rozhodně ne	E) nedovedu posoudit	Bodový průměr (percentil)
Rodič (ZŠ)	59 39 %	67 44 %	11 7 %	3 2 %	11 7 %	3,3 (36)
všechny školy	10206 43 %	9745 41 %	1686 7 %	646 3 %	1707 7 %	3,32

Jste u vás ve škole spokojen/a s následujícími oblastmi?

4. s komunikací s třídní učitelkou / třídním učitelem vašeho dítěte

- A) rozhodně ano
- B) spíše ano
- C) spíše ne
- D) rozhodně ne
- E) nedovedu posoudit

Souhrnně za školu [Vyhodnocení úlohy](#)



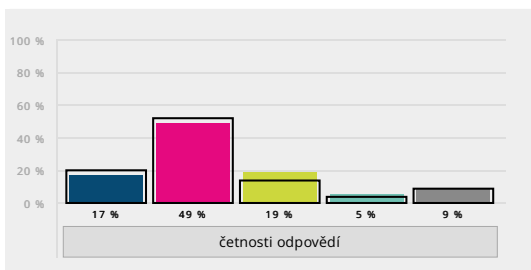
Skupina	A) rozhodně ano	B) spíše ano	C) spíše ne	D) rozhodně ne	E) nedovedu posoudit	Bodový průměr (percentil)
Rodič (ZŠ)	114 75 %	29 19 %	3 2 %	4 3 %	1 1 %	3,69 (58)
všechny školy	16899 70 %	5764 24 %	933 4 %	313 1 %	163 1 %	3,64

Jste u vás ve škole spokojen/a s následujícími oblastmi?

5. s kvalitou vztahů mezi žáky (jak se k sobě chovají, jak spolu vycházejí atd.)

- A) rozhodně ano
- B) spíše ano
- C) spíše ne
- D) rozhodně ne
- E) nedovedu posoudit

Souhrnně za školu [Vyhodnocení úlohy](#)



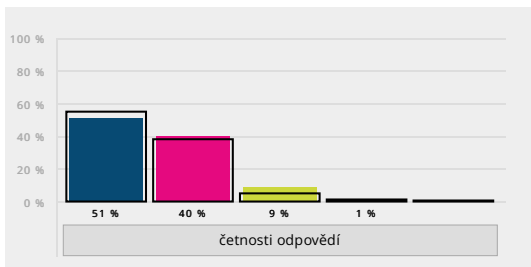
Skupina	A) rozhodně ano	B) spíše ano	C) spíše ne	D) rozhodně ne	E) nedovedu posoudit	Bodový průměr (percentil)
Rodič (ZŠ)	26 17 %	74 49 %	29 19 %	8 5 %	13 9 %	2,86 (25)
všechny školy	4869 20 %	12402 52 %	3451 14 %	1061 4 %	2235 9 %	2,97

Jste u vás ve škole spokojen/a s následujícími oblastmi?

6. se způsobem předávání důležitých informací rodičům

- A) rozhodně ano
- B) spíše ano
- C) spíše ne
- D) rozhodně ne
- E) nedovedu posoudit

Souhrnně za školu [Vyhodnocení úlohy](#)



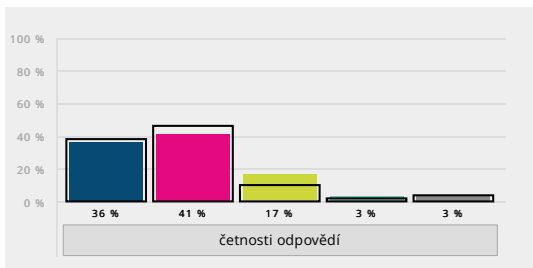
Skupina	A) rozhodně ano	B) spíše ano	C) spíše ne	D) rozhodně ne	E) nedovedu posoudit	Bodový průměr (percentil)
Rodič (ZŠ)	77 51 %	60 40 %	13 9 %	1 1 %	0 0 %	3,41 (32)
všechny školy	13328 55 %	9154 38 %	1171 5 %	274 1 %	102 0 %	3,49

Jste u vás ve škole spokojen/a s následujícími oblastmi?

7. se školními akcemi (jejich téma, množství, zábavnost, přínosnost atd.)

- A) rozhodně ano
- B) spíše ano
- C) spíše ne
- D) rozhodně ne
- E) nedovedu posoudit

Souhrnně za školu [Vyhodnocení úlohy](#)



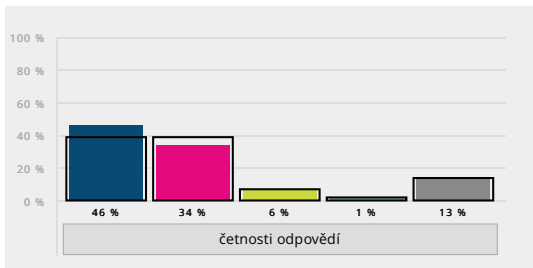
Skupina	A) rozhodně ano	B) spíše ano	C) spíše ne	D) rozhodně ne	E) nedovedu posoudit	Bodový průměr (percentil)
Rodič (ZŠ)	55 36 %	62 41 %	25 17 %	4 3 %	5 3 %	3,15 (29)
I všechny školy	9222 38 %	10972 46 %	2401 10 %	520 2 %	929 4 %	3,25

Jste u vás ve škole spokojen/a s následujícími oblastmi?

8. s vybavením a zázemím, které škola využívá pro tělesnou výchovu a sportovní aktivity (množství a kvalita pomůcek na sportovní hry, vybavení a velikost hřiště a tělocvičny atd.)

- A) rozhodně ano
- B) spíše ano
- C) spíše ne
- D) rozhodně ne
- E) nedovedu posoudit

Souhrnně za školu [Vyhodnocení úlohy](#)



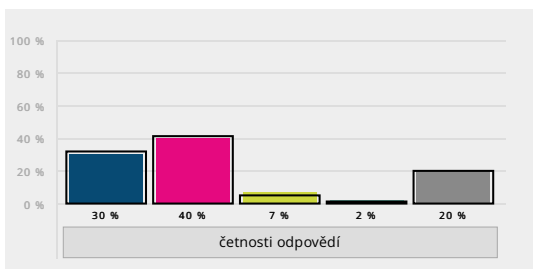
Skupina	A) rozhodně ano	B) spíše ano	C) spíše ne	D) rozhodně ne	E) nedovedu posoudit	Bodový průměr (percentil)
Rodič (ZŠ)	70 46 %	51 34 %	9 6 %	1 1 %	20 13 %	3,45 (63)
I všechny školy	9439 39 %	9305 39 %	1572 7 %	459 2 %	3306 14 %	3,33

Jste u vás ve škole spokojen/a s následujícími oblastmi?

9. s pomůckami, které se na škole používají při výuce (kvalita a množství učebních materiálů, počítačů, programů, vybavení laboratoří atd.)

- A) rozhodně ano
- B) spíše ano
- C) spíše ne
- D) rozhodně ne
- E) nedovedu posoudit

Souhrnně za školu [Vyhodnocení úlohy](#)



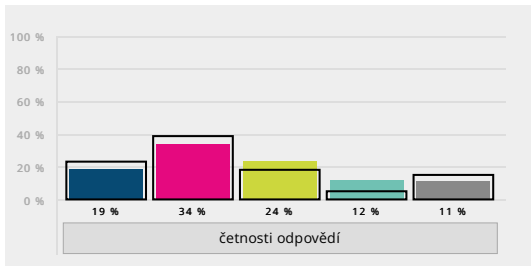
Skupina	A) rozhodně ano	B) spíše ano	C) spíše ne	D) rozhodně ne	E) nedovedu posoudit	Bodový průměr (percentil)
Rodič (ZŠ)	46 30 %	61 40 %	11 7 %	3 2 %	30 20 %	3,24 (32)
I všechny školy	7774 32 %	9883 41 %	1240 5 %	153 1 %	4899 20 %	3,33

Jste u vás ve škole spokojen/a s následujícími oblastmi?

10. s nabídkou kroužků (množství, zaměření, úroveň vedoucích atd.)

- A) rozhodně ano
- B) spíše ano
- C) spíše ne
- D) rozhodně ne
- E) nedovedu posoudit

Souhrnně za školu [Vyhodnocení úlohy](#)



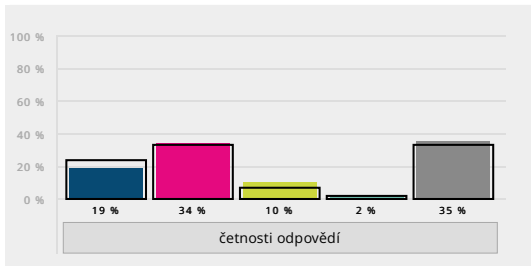
Skupina	A) rozhodně ano	B) spíše ano	C) spíše ne	D) rozhodně ne	E) nedovedu posoudit	Bodový průměr (percentil)
Rodič (ZŠ)	29 19 %	51 34 %	36 24 %	18 12 %	17 11 %	2,68 (22)
všechny školy	5465 23 %	9158 39 %	4182 18 %	1173 5 %	3586 15 %	2,95

Jste u vás ve škole spokojen/a s následujícími oblastmi?

11. s výukou práce na počítači / informatiky (její kvalita, přínosnost, modernost atd.)

- A) rozhodně ano
- B) spíše ano
- C) spíše ne
- D) rozhodně ne
- E) nedovedu posoudit

Souhrnně za školu [Vyhodnocení úlohy](#)



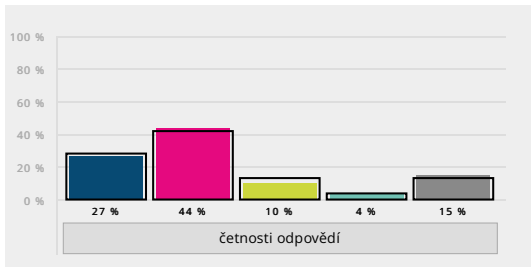
Skupina	A) rozhodně ano	B) spíše ano	C) spíše ne	D) rozhodně ne	E) nedovedu posoudit	Bodový průměr (percentil)
Rodič (ZŠ)	29 19 %	50 34 %	15 10 %	3 2 %	52 35 %	3,08 (30)
všechny školy	5789 24 %	7941 33 %	1774 7 %	551 2 %	7761 33 %	3,18

Jste u vás ve škole spokojen/a s následujícími oblastmi?

12. s výukou cizích jazyků (její kvalita, přínosnost, modernost atd.)

- A) rozhodně ano
- B) spíše ano
- C) spíše ne
- D) rozhodně ne
- E) nedovedu posoudit

Souhrnně za školu [Vyhodnocení úlohy](#)



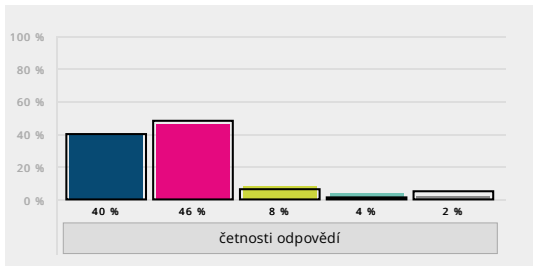
Skupina	A) rozhodně ano	B) spíše ano	C) spíše ne	D) rozhodně ne	E) nedovedu posoudit	Bodový průměr (percentil)
Rodič (ZŠ)	40 27 %	66 44 %	15 10 %	6 4 %	23 15 %	3,1 (46)
všechny školy	6797 28 %	10063 42 %	3016 13 %	890 4 %	3109 13 %	3,1

Jste u vás ve škole spokojen/a s následujícími oblastmi?

13. s prostorami školy (jak jsou zařízené a vyzdobené chodby, učebny a šatny atd.)

- A) rozhodně ano
- B) spíše ano
- C) spíše ne
- D) rozhodně ne
- E) nedovedu posoudit

Souhrnně za školu [Vyhodnocení úlohy](#)



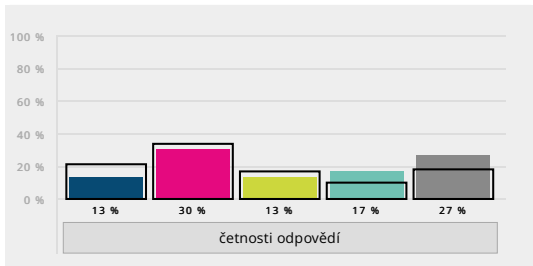
Skupina	A) rozhodně ano	B) spíše ano	C) spíše ne	D) rozhodně ne	E) nedovedu posoudit	Bodový průměr (percentil)
Rodič (ZŠ)	60 40 %	69 46 %	12 8 %	6 4 %	3 2 %	3,24 (28)
všechny školy	9605 40 %	11535 48 %	1436 6 %	260 1 %	1114 5 %	3,33

Jste u vás ve škole spokojen/a s následujícími oblastmi?

14. s úrovní školní jídelny (chuť a kvalita podávaného jídla, jak se tam člověk během oběda cítí atd.)

- A) rozhodně ano
- B) spíše ano
- C) spíše ne
- D) rozhodně ne
- E) nedovedu posoudit

Souhrnně za školu [Vyhodnocení úlohy](#)



Skupina	A) rozhodně ano	B) spíše ano	C) spíše ne	D) rozhodně ne	E) nedovedu posoudit	Bodový průměr (percentil)
Rodič (ZŠ)	20 13 %	45 30 %	19 13 %	26 17 %	40 27 %	2,54 (20)
všechny školy	5043 21 %	8217 34 %	4039 17 %	2281 10 %	4382 18 %	2,82

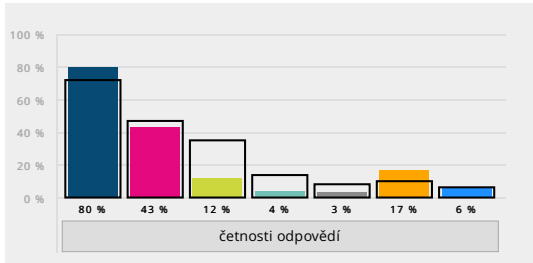
15. Zde můžete uvést konkrétní důvody své (ne)spokojenosti s uvedenými oblastmi:

Otevřené odpovědi jsou v [samostatném reportu](#).

16. Co pro vás bylo rozhodující při volbě této školy? Vyberte z následujících možností maximálně tři faktory, které pro vás byly při volbě této školy rozhodující.

- A) vzdálenost od bydliště, aby dítě nemuselo dojíždět příliš daleko
- B) do školy chodí kamarádi nebo sourozenci dítěte
- C) pověst školy, dojem z osobní návštěvy školy a/nebo doporučení jiných rodičů
- D) zaměření školy nebo některé třídy (sport, jazyky apod.), množství a rozsah volitelných předmětů
- E) známý ředitel a/nebo pedagog
- F) neměli jsme v podstatě jinou možnost
- G) jiný důvod (prosím uveďte):

Souhrnně za školu [Vyhodnocení úlohy](#)



Skupina	A) vzdálenost od bydliště, aby dítě nemuselo dojíždět příliš daleko	B) do školy chodí kamarádi nebo sourozenci dítěte	C) pověst školy, dojem z osobní návštěvy školy a/nebo doporučení jiných rodičů	D) zaměření školy nebo některé třídy	E) známý ředitel a/nebo pedagog	F) neměli jsme v podstatě jinou možnost	G) jiný důvod
Rodič (ZŠ)	118 80 %	63 43 %	18 12 %	6 4 %	5 3 %	25 17 %	9 6 %
všechny školy	17308 72 %	11268 47 %	8335 35 %	3288 14 %	1804 8 %	2313 10 %	1530 6 %

Odpovědi u otevřené možnosti jsou v [samostatném reportu](#).

ČJ= český jazyk
AJ= anglický jazyk
další cizí jazyk= cizí jazyk (kromě AJ)
MA= matematika
OV= výchova k občanství (občanská výchova)

CH= chemie
FY= fyzika
PR= přírodopis (biologie)
ZE= zeměpis

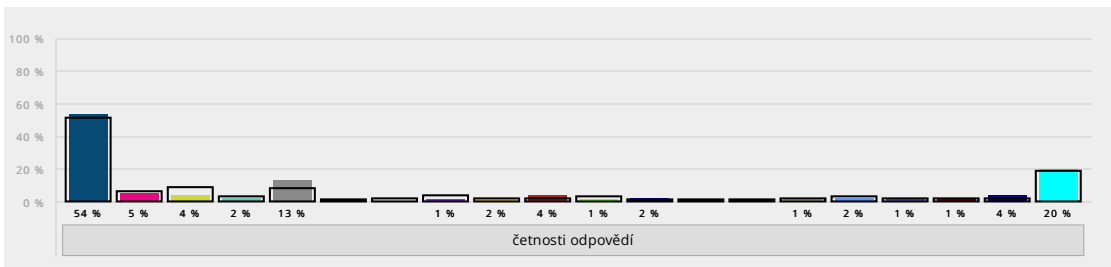
DĚ= dějepis
PRV= prvouka
VL= vlastivěda
PŘV= přírodověda

INF= informatika
TV= tělesná výchova
VV= výtvarná výchova
HV= hudební výchova

17. Má vaše dítě letos nějaké předměty, k jejichž vyučujícím či způsobu výuky máte vážnější výhrady? Pokud ano, vyberte všechny takové předměty v následujícím seznamu.

- A) takový předmět nemá
- B) ČJ
- C) AJ
- D) další cizí jazyk
- E) MA
- F) OV
- G) CH
- H) FY
- I) PŘ
- J) ZE
- K) DĚ
- L) PRV
- M) VL
- N) PŘV
- O) INF
- P) TV
- Q) VV
- R) HV
- S) jiný předmět (napíšte jaký):
- T) nedovedu posoudit

Souhrnně za školu [Vyhodnocení úlohy](#)



Skupina	A) takový předmět nemá	B) ČJ	C) AJ	D) další cizí jazyk	E) MA	F) OV	G) CH	H) FY	I) PŘ	J) ZE	K) DĚ	L) PRV	M) VL	N) PŘV	O) INF	P) TV	Q) VV	R) HV	S) jiný předmět	T) nedovedu posoudit
Rodič (ZŠ)	71 (54%)	6 (5%)	5 (4%)	2 (2%)	17 (13%)	0 (0%)	0 (0%)	1 (1%)	3 (2%)	5 (4%)	1 (1%)	2 (2%)	0 (0%)	0 (0%)	1 (1%)	3 (2%)	1 (1%)	1 (1%)	5 (4%)	27 (20%)
Všechny školy	10236 (51%)	1208 (6%)	1709 (9%)	519 (3%)	1521 (8%)	250 (1%)	315 (2%)	860 (4%)	431 (2%)	466 (2%)	550 (3%)	146 (1%)	190 (1%)	149 (1%)	481 (2%)	661 (3%)	396 (2%)	466 (2%)	463 (2%)	3797 (19%)

Odpovědi u otevřené možnosti jsou v [samostatném reportu](#).

18. Pokud jste v předchozí otázce některé z předmětů označil/a, uveďte prosím, jaké konkrétní výhrady vůči jejich vyučujícím či způsobu výuky máte (nezapomeňte k uvedenému důvodu vaší nespokojenosti doplnit, o jaký předmět se jedná):

Otevřené odpovědi jsou v [samostatném reportu](#).

ČJ= český jazyk
AJ= anglický jazyk
další cizí jazyk= cizí jazyk (kromě AJ)
MA= matematika
OV= výchova k občanství (občanská výchova)

CH= chemie
FY= fyzika
PR= přírodopis (biologie)
ZE= zeměpis

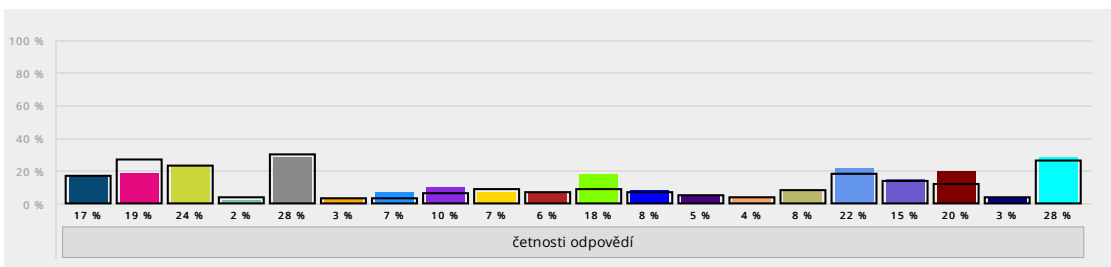
DĚ= dějepis
PRV= prvouka
VL= vlastivěda
PŘV= přírodověda

INF= informatika
TV= tělesná výchova
VV= výtvarná výchova
HV= hudební výchova

19. Má vaše dítě letos nějaké předměty, s jejichž vyučujícím či způsobem výuky jste obzvláště spokojen/a? Pokud ano, vyberte všechny takové předměty v následujícím seznamu.

- A) takový předmět nemá
- B) ČJ
- C) AJ
- D) další cizí jazyk
- E) MA
- F) OV
- G) CH
- H) FY
- I) PŘ
- J) ZE
- K) DĚ
- L) PRV
- M) VL
- N) PŘV
- O) INF
- P) TV
- Q) VV
- R) HV
- S) jiný předmět (napíšte jaký):
- T) nedovedu posoudit

Souhrnně za školu [Vyhodnocení úlohy](#)



Skupina	A) takový předmět nemá	B) ČJ	C) AJ	D) další cizí jazyk	E) MA	F) OV	G) CH	H) FY	I) PŘ	J) ZE	K) DĚ	L) PRV	M) VL	N) PŘV	O) INF	P) TV	Q) VV	R) HV	S) jiný předmět	T) nedovedu posoudit
Rodič (ZŠ)	22 (17%)	25 (19%)	31 (24%)	3 (2%)	36 (28%)	4 (3%)	9 (7%)	13 (10%)	9 (7%)	8 (6%)	23 (18%)	11 (8%)	6 (5%)	5 (4%)	11 (8%)	28 (22%)	19 (15%)	26 (20%)	4 (3%)	36 (28%)
Všechny školy	3491 (17%)	5607 (27%)	4661 (23%)	815 (4%)	6185 (30%)	638 (3%)	654 (3%)	1181 (6%)	1929 (9%)	1484 (7%)	1784 (9%)	1489 (7%)	989 (5%)	828 (4%)	1735 (8%)	3671 (18%)	2838 (14%)	2414 (12%)	735 (4%)	5285 (26%)

Odpovědi u otevřené možnosti jsou v [samostatném reportu](#).

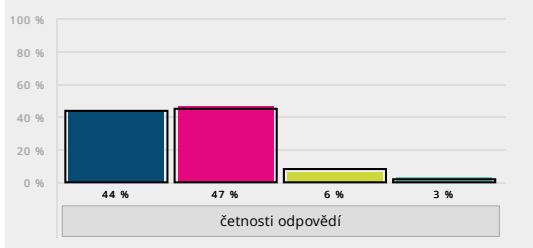
20. Pokud jste v předchozí otázce některé z předmětů označil/a, uveďte prosím bližší důvody své spokojenosti (nezapomeňte doplnit, o jaký předmět se jedná):

Otevřené odpovědi jsou v [samostatném reportu](#).

21. Bývá vaše dítě kvůli škole ve stresu?

- A) téměř nikdy
- B) občas
- C) často
- D) téměř vždy

Souhrnně za školu [Vyhodnocení úlohy](#)

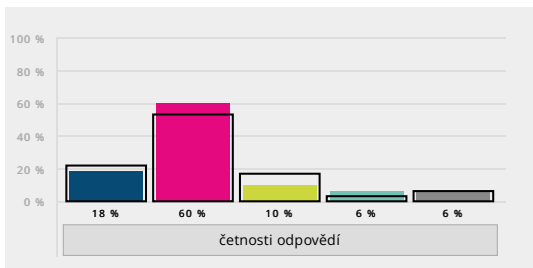


Skupina	A) téměř nikdy	B) občas	C) často	D) téměř vždy	Bodový průměr (percentil)
Rodič (ZŠ)	65 44 %	69 47 %	9 6 %	4 3 %	3,33 (49)
všechny školy	10271 44 %	10580 45 %	1932 8 %	505 2 %	3,31

22. Jak vnímáte nároky, které škola klade na vaše dítě? Vyberte jednu odpověď, která je podle vás nejmístnější.

- A) Škola pro mé dítě náročná není, nároky bych klidně zvýšil/a, pokud by byly smysluplné.
- B) Škola pro mé dítě náročná není, ale nároky bych nezvyšoval/a.
- C) Škola je pro mé dítě náročná, ale nároky bych nesnižoval/a.
- D) Škola je pro mé dítě příliš náročná, nároky by se měly snížit.
- E) Nedovedu posoudit.

Souhrnně za školu [Vyhodnocení úlohy](#)

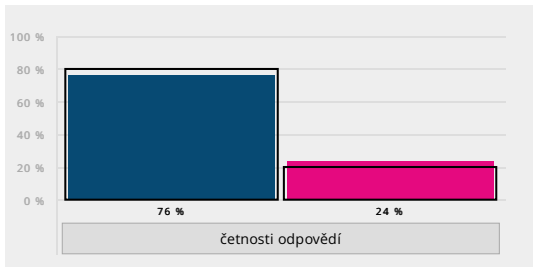


Skupina	A) Škola pro mé dítě náročná není, nároky bych klidně zvýšil/a, pokud by byly smysluplné.	B) Škola pro mé dítě náročná není, ale nároky bych nezvyšoval/a.	C) Škola je pro mé dítě náročná, ale nároky bych nesnižoval/a.	D) Škola je pro mé dítě příliš náročná, nároky by se měly snížit.	E) Nedovedu posoudit.
Rodič (ZŠ)	26 18 %	87 60 %	15 10 %	9 6 %	9 6 %
všechny školy	5131 22 %	12300 53 %	3896 17 %	666 3 %	1348 6 %

23. Chtěl/a byste od školy dostávat více informací o chování svého dítěte?

- A) Ne, současný stav mi vyhovuje.
- B) Ano, uvítal/a bych více informací. Zde můžete uvést, které informace postrádáte:

Souhrnně za školu [Vyhodnocení úlohy](#)



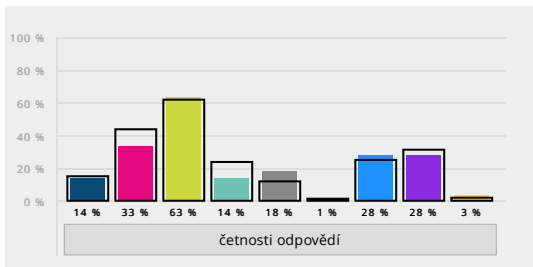
Skupina	A) Ne, současný stav mi vyhovuje.	B) Ano, uvítal/a bych více informací. Zde můžete uvést, které informace postrádáte:
Rodič (ZŠ)	111 76 %	36 24 %
všechny školy	18502 80 %	4721 20 %

Odpovědi u otevřené možnosti jsou v [samostatném reportu](#).

24. Jakou formu komunikace ze strany školy byste preferoval/a nejvíce? Z následujících možností vyberte jednu až tři odpovědi.

- A) písemná sdělení předávaná prostřednictvím žáků
- B) e-mailové zprávy
- C) školní systém (např. Bakaláři, Edookit atd.)
- D) WhatsApp, Facebook a jiné aplikace
- E) internetové stránky školy
- F) školní nástěnka
- G) rodičovské schůzky
- H) individuální konzultace s učiteli
- I) jiný způsob (prosím uveďte):

Souhrnně za školu [Vyhodnocení úlohy](#)



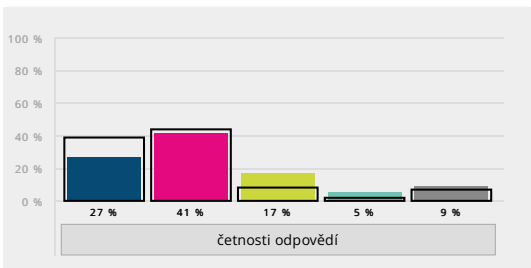
Skupina	A) písemná sdělení předávaná prostřednictvím žáků	B) e-mailové zprávy	C) školní systém	D) WhatsApp, Facebook a jiné aplikace	E) internetové stránky školy	F) školní nástěnka	G) rodičovské schůzky	H) individuální konzultace s učiteli	I) jiný způsob
Rodič (ZŠ)	20 14 %	48 33 %	92 63 %	20 14 %	26 18 %	1 1 %	40 28 %	41 28 %	4 3 %
všechny školy	3473 15 %	10162 44 %	14236 62 %	5420 24 %	2675 12 %	237 1 %	5792 25 %	7039 31 %	516 2 %

Odpovědi u otevřené možnosti jsou v [samostatném reportu](#).

25. Doporučil/a byste tuto školu svým přátelům, pokud by hledali školu pro své dítě?

- A) rozhodně ano
- B) spíše ano
- C) spíše ne
- D) rozhodně ne
- E) nedovedu posoudit

Souhrnně za školu [Vyhodnocení úlohy](#)

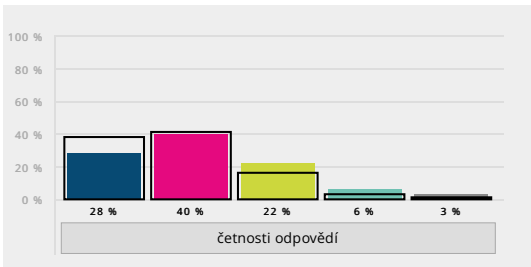


Skupina	A) rozhodně ano	B) spíše ano	C) spíše ne	D) rozhodně ne	E) nedovedu posoudit	Bodový průměr (percentil)
Rodič (ZŠ)	40 27 %	61 41 %	25 17 %	8 5 %	13 9 %	2,99 (13)
všechny školy	9120 39 %	10295 44 %	1910 8 %	507 2 %	1564 7 %	3,28

26. Ohodnotte známkou od jedničky do pětky svůj celkový dojem z této školy. 1 představuje nejlepší hodnocení, 5 představuje nejhorší hodnocení.

- A) 1
- B) 2
- C) 3
- D) 4
- E) 5

Souhrnně za školu [Vyhodnocení úlohy](#)



Skupina	A) 1	B) 2	C) 3	D) 4	E) 5	Bodový průměr (percentil)
Rodič (ZŠ)	41 28 %	59 40 %	33 22 %	9 6 %	5 3 %	2,17 (15)
všechny školy	8967 38 %	9635 41 %	3810 16 %	733 3 %	213 1 %	1,87

27. Co vám v poslední době udělalo v souvislosti se školou radost, za co byste ji chtěli pochválit?

Otevřené odpovědi jsou v [samostatném reportu](#).

28. Zde se můžete vyjádřit k tomu, co nebylo v dotazníku uvedeno, případně můžete vlastními slovy komentovat své odpovědi.

Tento web využívá cookies (především k analýze návštěvnosti a sběru dat za účelem cílení reklamy). [Upravit nastavení](#)

SOUHLASÍM

Otevřené odpovědi jsou v [samostatném reportu](#).

Přehled reportů