

# Vyhodnocení projektu Mapa ZŠ 2023/24

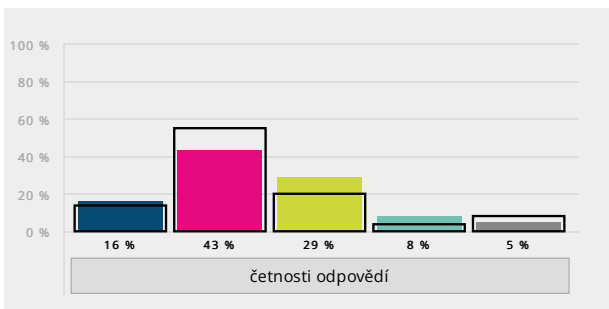
## Souhrnný přehled - Žák 2. stupeň (ZŠ)

U následujících tvrzení o vaší škole vyber, do jaké míry s nimi souhlasíš.  
Rozhodni se podle toho, jak moc považuješ dané tvrzení za pravdivé, nebo nepravdivé.

### 1. Výuka je u nás ve škole kvalitní. (přínosná, záživná, zajímavá atd.)

- A) rozhodně souhlasím
- B) spíše souhlasím
- C) spíše nesouhlasím
- D) rozhodně nesouhlasím
- E) nedovedu posoudit

Souhrnně za školu [Vyhodnocení úlohy](#)



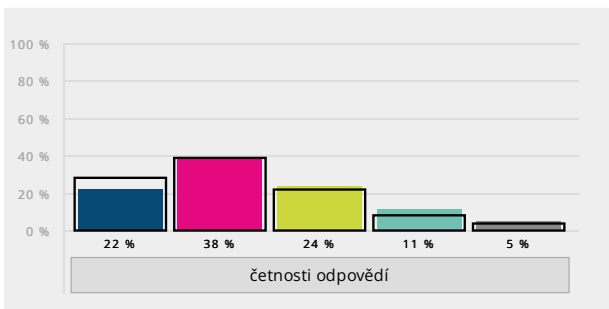
| Skupina            | A) rozhodně souhlasím | B) spíše souhlasím | C) spíše nesouhlasím | D) rozhodně nesouhlasím | E) nedovedu posoudit | Bodový průměr (percentil) |
|--------------------|-----------------------|--------------------|----------------------|-------------------------|----------------------|---------------------------|
| Žák 2. stupeň (ZŠ) | 10 16 %               | 27 43 %            | 18 29 %              | 5 8 %                   | 3 5 %                | 2,7 (15)                  |
| všechny školy      | 2223 14 %             | 8837 55 %          | 3146 20 %            | 581 4 %                 | 1234 8 %             | 2,86                      |

U následujících tvrzení o vaší škole vyber, do jaké míry s nimi souhlasíš.  
Rozhodni se podle toho, jak moc považuješ dané tvrzení za pravdivé, nebo nepravdivé.

### 2. Naše škola pořádá dostatek kvalitních školních akcí. (zajímavé, zábavné a obohacující výlety, exkurze, besedy, přednášky, výpravy do divadla či kina atd.)

- A) rozhodně souhlasím
- B) spíše souhlasím
- C) spíše nesouhlasím
- D) rozhodně nesouhlasím
- E) nedovedu posoudit

Souhrnně za školu [Vyhodnocení úlohy](#)



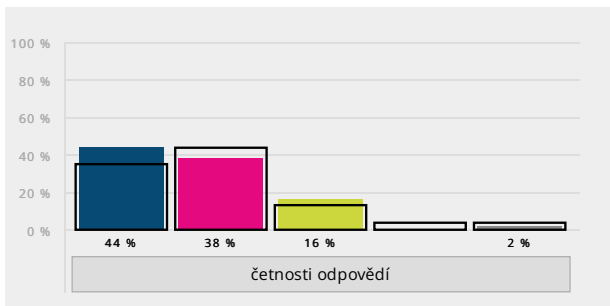
| Skupina            | A) rozhodně souhlasím | B) spíše souhlasím | C) spíše nesouhlasím | D) rozhodně nesouhlasím | E) nedovedu posoudit | Bodový průměr (percentil) |
|--------------------|-----------------------|--------------------|----------------------|-------------------------|----------------------|---------------------------|
| Žák 2. stupeň (ZŠ) | 14 22 %               | 24 38 %            | 15 24 %              | 7 11 %                  | 3 5 %                | 2,75 (23)                 |
| všechny školy      | 4535 28 %             | 6189 39 %          | 3478 22 %            | 1227 8 %                | 576 4 %              | 2,91                      |

U následujících tvrzení o vaší škole vyber, do jaké míry s nimi souhlasíš.  
Rozhodni se podle toho, jak moc považuješ dané tvrzení za pravdivé, nebo nepravdivé.

### 3. Sportovní vybavení školy je na dobré úrovni. (dostatek kvalitních sportovních pomůcek, hřiště, tělocvična a její vybavení atd.)

- A) rozhodně souhlasím
- B) spíše souhlasím
- C) spíše nesouhlasím
- D) rozhodně nesouhlasím
- E) nedovedu posoudit

Souhrnně za školu [Vyhodnocení úlohy](#)



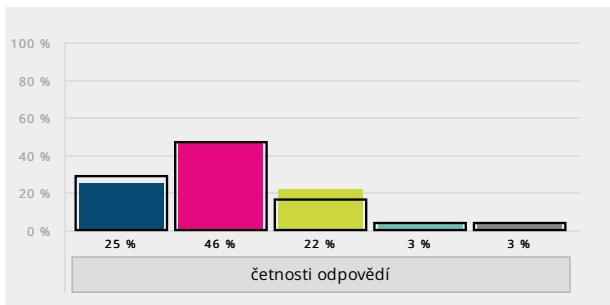
| Skupina            | A) rozhodně souhlasím | B) spíše souhlasím | C) spíše nesouhlasím | D) rozhodně nesouhlasím | E) nedovedu posoudit | Bodový průměr (percentil) |
|--------------------|-----------------------|--------------------|----------------------|-------------------------|----------------------|---------------------------|
| Žák 2. stupeň (ZŠ) | 28 44 %               | 24 38 %            | 10 16 %              | 0 0 %                   | 1 2 %                | 3,29 (70)                 |
| všechny školy      | 5657 35 %             | 7052 44 %          | 2081 13 %            | 652 4 %                 | 562 4 %              | 3,15                      |

U následujících tvrzení o vaší škole vyber, do jaké míry s nimi souhlasíš.  
Rozhodni se podle toho, jak moc považuješ dané tvrzení za pravdivé, nebo nepravdivé.

### 4. Naše škola je dobře vybavena pomůckami, které se využívají při výuce. (dostatek kvalitních učebních materiálů, počítačů, programů, vybavení laboratoří atd.)

- A) rozhodně souhlasím
- B) spíše souhlasím
- C) spíše nesouhlasím
- D) rozhodně nesouhlasím
- E) nedovedu posoudit

Souhrnně za školu [Vyhodnocení úlohy](#)



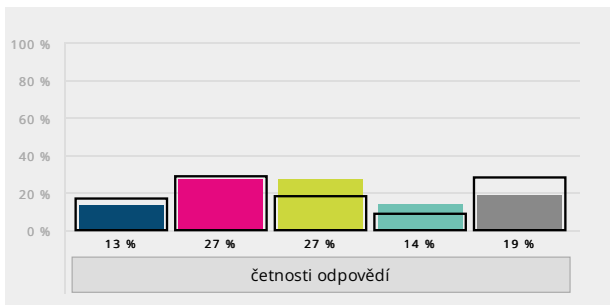
| Skupina            | A) rozhodně souhlasím | B) spíše souhlasím | C) spíše nesouhlasím | D) rozhodně nesouhlasím | E) nedovedu posoudit | Bodový průměr (percentil) |
|--------------------|-----------------------|--------------------|----------------------|-------------------------|----------------------|---------------------------|
| Žák 2. stupeň (ZŠ) | 16 25 %               | 29 46 %            | 14 22 %              | 2 3 %                   | 2 3 %                | 2,97 (33)                 |
| všechny školy      | 4581 29 %             | 7579 47 %          | 2564 16 %            | 586 4 %                 | 709 4 %              | 3,06                      |

U následujících tvrzení o vaší škole vyber, do jaké míry s nimi souhlasíš.  
Rozhodni se podle toho, jak moc považuješ dané tvrzení za pravdivé, nebo nepravdivé.

### 5. U nás ve škole je dobrá nabídka kroužků. (dostatečné množství, atraktivní zaměření, dobrá úroveň vedoucích atd.)

- A) rozhodně souhlasím
- B) spíše souhlasím
- C) spíše nesouhlasím
- D) rozhodně nesouhlasím
- E) nedovedu posoudit

Souhrnně za školu [Vyhodnocení úlohy](#)



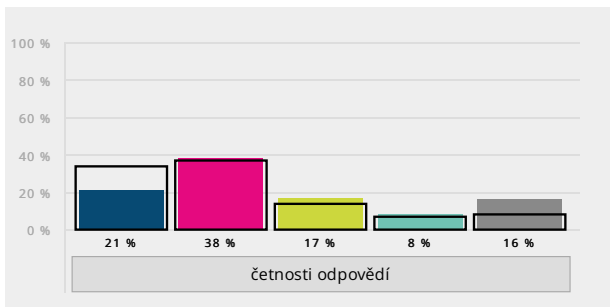
| Skupina            | A) rozhodně souhlasím | B) spíše souhlasím | C) spíše nesouhlasím | D) rozhodně nesouhlasím | E) nedovedu posoudit | Bodový průměr (percentil) |
|--------------------|-----------------------|--------------------|----------------------|-------------------------|----------------------|---------------------------|
| Žák 2. stupeň (ZŠ) | 8 13 %                | 17 27 %            | 17 27 %              | 9 14 %                  | 12 19 %              | 2,47 (24)                 |
| všechny školy      | 2690 17 %             | 4485 29 %          | 2768 18 %            | 1364 9 %                | 4310 28 %            | 2,75                      |

U následujících tvrzení o vaší škole vyber, do jaké míry s nimi souhlasíš.  
Rozhodni se podle toho, jak moc považuješ dané tvrzení za pravdivé, nebo nepravdivé.

### 6. Výuka práce s počítačem (informatika) je u nás ve škole kvalitní. (přínosná, moderní, záživná atd.)

- A) rozhodně souhlasím
- B) spíše souhlasím
- C) spíše nesouhlasím
- D) rozhodně nesouhlasím
- E) nedovedu posoudit

#### Souhrnně za školu [Vyhodnocení úlohy](#)



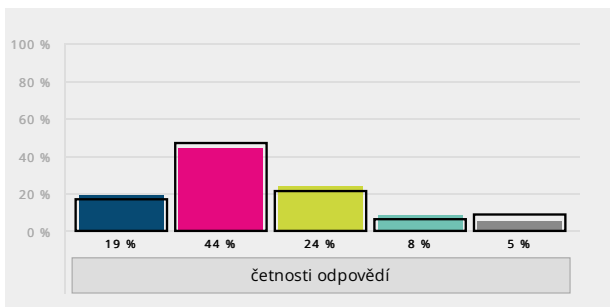
| Skupina            | A) rozhodně souhlasím | B) spíše souhlasím | C) spíše nesouhlasím | D) rozhodně nesouhlasím | E) nedovedu posoudit | Bodový průměr (percentil) |
|--------------------|-----------------------|--------------------|----------------------|-------------------------|----------------------|---------------------------|
| Žák 2. stupeň (ZŠ) | 13 21 %               | 24 38 %            | 11 17 %              | 5 8 %                   | 10 16 %              | 2,85 (23)                 |
| všechny školy      | 5403 34 %             | 5971 37 %          | 2316 14 %            | 1079 7 %                | 1213 8 %             | 3,06                      |

U následujících tvrzení o vaší škole vyber, do jaké míry s nimi souhlasíš.  
Rozhodni se podle toho, jak moc považuješ dané tvrzení za pravdivé, nebo nepravdivé.

### 7. Vyučující naší školy jsou dobrými pedagogy/pedagožkami. (dokážou látku dobře vysvětlit a zaujmout výkladem, dobře komunikují se žáky atd.)

- A) rozhodně souhlasím
- B) spíše souhlasím
- C) spíše nesouhlasím
- D) rozhodně nesouhlasím
- E) nedovedu posoudit

#### Souhrnně za školu [Vyhodnocení úlohy](#)



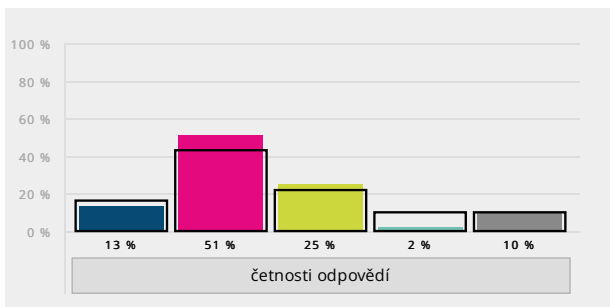
| Skupina            | A) rozhodně souhlasím | B) spíše souhlasím | C) spíše nesouhlasím | D) rozhodně nesouhlasím | E) nedovedu posoudit | Bodový průměr (percentil) |
|--------------------|-----------------------|--------------------|----------------------|-------------------------|----------------------|---------------------------|
| Žák 2. stupeň (ZŠ) | 12 19 %               | 28 44 %            | 15 24 %              | 5 8 %                   | 3 5 %                | 2,78 (33)                 |
| všechny školy      | 2770 17 %             | 7556 47 %          | 3294 21 %            | 919 6 %                 | 1436 9 %             | 2,84                      |

U následujících tvrzení o vaší škole vyber, do jaké míry s nimi souhlasíš.  
Rozhodni se podle toho, jak moc považuješ dané tvrzení za pravdivé, nebo nepravdivé.

### 8. Vztahy mezi žáky jsou u nás ve škole přátelské.

- A) rozhodně souhlasím
- B) spíše souhlasím
- C) spíše nesouhlasím
- D) rozhodně nesouhlasím
- E) nedovedu posoudit

#### Souhrnně za školu [Vyhodnocení úlohy](#)



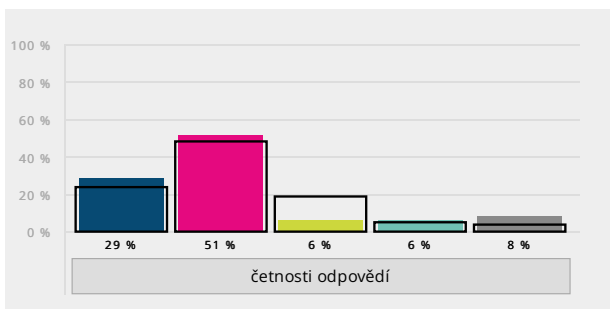
| Skupina            | A) rozhodně souhlasím | B) spíše souhlasím | C) spíše nesouhlasím | D) rozhodně nesouhlasím | E) nedovedu posoudit | Bodový průměr (percentil) |
|--------------------|-----------------------|--------------------|----------------------|-------------------------|----------------------|---------------------------|
| Žák 2. stupeň (ZŠ) | 8 13 %                | 32 51 %            | 16 25 %              | 1 2 %                   | 6 10 %               | 2,82 (62)                 |
| všechny školy      | 2479 16 %             | 6881 43 %          | 3524 22 %            | 1542 10 %               | 1548 10 %            | 2,71                      |

U následujících tvrzení o vaší škole vyber, do jaké míry s nimi souhlasíš.  
Rozhodni se podle toho, jak moc považuješ dané tvrzení za pravdivé, nebo nepravdivé.

### 9. Prostory školy jsou hezky a příjemně zařízené. (zařízenost a upravenost chodeb, učeben, šaten atd.)

- A) rozhodně souhlasím
- B) spíše souhlasím
- C) spíše nesouhlasím
- D) rozhodně nesouhlasím
- E) nedovedu posoudit

#### Souhrnně za školu [Vyhodnocení úlohy](#)



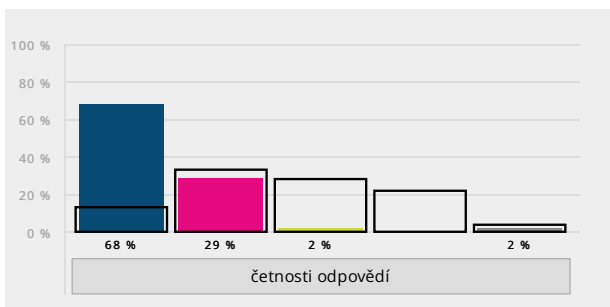
| Skupina            | A) rozhodně souhlasím | B) spíše souhlasím | C) spíše nesouhlasím | D) rozhodně nesouhlasím | E) nedovedu posoudit | Bodový průměr (percentil) |
|--------------------|-----------------------|--------------------|----------------------|-------------------------|----------------------|---------------------------|
| Žák 2. stupeň (ZŠ) | 18 29 %               | 32 51 %            | 4 6 %                | 4 6 %                   | 5 8 %                | 3,1 (70)                  |
| všechny školy      | 3771 24 %             | 7630 48 %          | 3068 19 %            | 841 5 %                 | 651 4 %              | 2,94                      |

U následujících tvrzení o vaší škole vyber, do jaké míry s nimi souhlasíš.  
Rozhodni se podle toho, jak moc považuješ dané tvrzení za pravdivé, nebo nepravdivé.

### 10. Záchody a umývárny školy jsou (téměř) vždy v dobrém stavu. (čistě, udržované, dobře zařízené a vybavené atd.)

- A) rozhodně souhlasím
- B) spíše souhlasím
- C) spíše nesouhlasím
- D) rozhodně nesouhlasím
- E) nedovedu posoudit

#### Souhrnně za školu [Vyhodnocení úlohy](#)



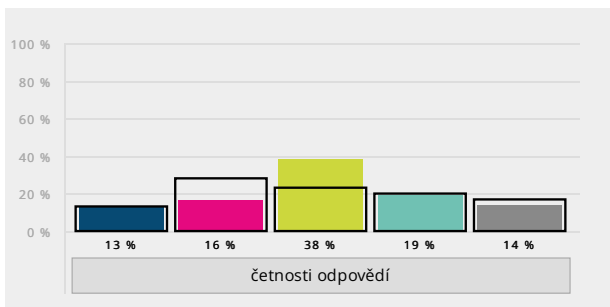
| Skupina            | A) rozhodně souhlasím | B) spíše souhlasím | C) spíše nesouhlasím | D) rozhodně nesouhlasím | E) nedovedu posoudit | Bodový průměr (percentil) |
|--------------------|-----------------------|--------------------|----------------------|-------------------------|----------------------|---------------------------|
| Žák 2. stupeň (ZŠ) | 43 68 %               | 18 29 %            | 1 2 %                | 0 0 %                   | 1 2 %                | 3,68 (100)                |
| všechny školy      | 2025 13 %             | 5263 33 %          | 4505 28 %            | 3588 22 %               | 602 4 %              | 2,37                      |

U následujících tvrzení o vaší škole vyber, do jaké míry s nimi souhlasíš.  
Rozhodni se podle toho, jak moc považuješ dané tvrzení za pravdivé, nebo nepravdivé.

### 11. Naše školní jídelna má celkově dobrou úroveň. (kvalitní a chutné jídlo, příjemně zařízené prostředí, příjemný personál atd.)

- A) rozhodně souhlasím
- B) spíše souhlasím
- C) spíše nesouhlasím
- D) rozhodně nesouhlasím
- E) nedovedu posoudit

#### Souhrnně za školu [Vyhodnocení úlohy](#)



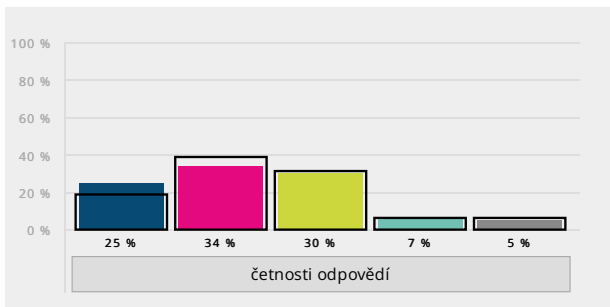
| Skupina            | A) rozhodně souhlasím | B) spíše souhlasím | C) spíše nesouhlasím | D) rozhodně nesouhlasím | E) nedovedu posoudit | Bodový průměr (percentil) |
|--------------------|-----------------------|--------------------|----------------------|-------------------------|----------------------|---------------------------|
| Žák 2. stupeň (ZŠ) | 8 13 %                | 10 16 %            | 24 38 %              | 12 19 %                 | 9 14 %               | 2,26 (36)                 |
| všechny školy      | 2043 13 %             | 4413 28 %          | 3663 23 %            | 3190 20 %               | 2671 17 %            | 2,4                       |

U následujících oblastí rozhodni, zda je podle tebe potřeba, aby se jejich současná úroveň zlepšila.  
U každé oblasti vyber jednu odpověď, která je podle tebe nejvýstižnější.

### 12. Je podle tebe potřeba zlepšit současnou kvalitu výuky u vás ve škole? (její přínosnost, záživnost, jak je zajímavá atd.)

- A) rozhodně ano
- B) spíše ano
- C) spíše ne
- D) vůbec ne
- E) nedovedu posoudit

#### Souhrnně za školu [Vyhodnocení úlohy](#)



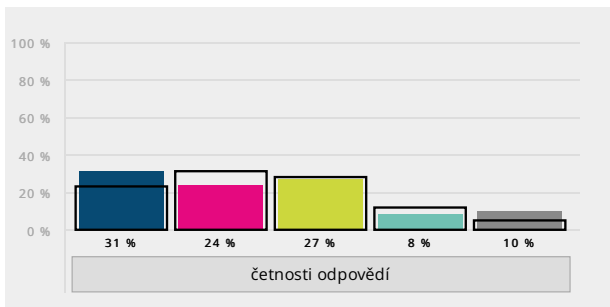
| Skupina            | A) rozhodně ano | B) spíše ano | C) spíše ne | D) vůbec ne | E) nedovedu posoudit | Bodový průměr (percentil) |
|--------------------|-----------------|--------------|-------------|-------------|----------------------|---------------------------|
| Žák 2. stupeň (ZŠ) | 15 25 %         | 21 34 %      | 18 30 %     | 4 7 %       | 3 5 %                | 2,19 (34)                 |
| všechny školy      | 3009 19 %       | 6183 39 %    | 4899 31 %   | 945 6 %     | 936 6 %              | 2,25                      |

U následujících oblastí rozhodni, zda je podle tebe potřeba, aby se jejich současná úroveň zlepšila.  
U každé oblasti vyber jednu odpověď, která je podle tebe nejvýstižnější.

### 13. Je podle tebe potřeba zlepšit školní akce, které škola pořádá? (jejich téma, množství, zábavnost, přínosnost atd.)

- A) rozhodně ano
- B) spíše ano
- C) spíše ne
- D) vůbec ne
- E) nedovedu posoudit

#### Souhrnně za školu [Vyhodnocení úlohy](#)



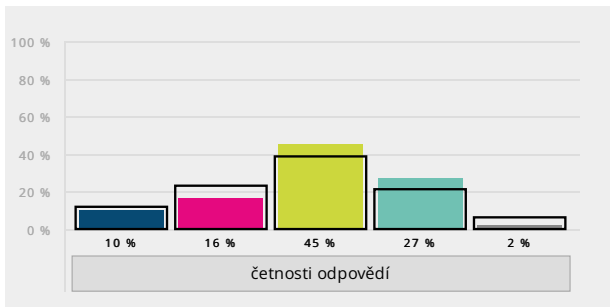
| Skupina            | A) rozhodně ano | B) spíše ano | C) spíše ne | D) vůbec ne | E) nedovedu posoudit | Bodový průměr (percentil) |
|--------------------|-----------------|--------------|-------------|-------------|----------------------|---------------------------|
| Žák 2. stupeň (ZŠ) | 19 31 %         | 15 24 %      | 17 27 %     | 5 8 %       | 6 10 %               | 2,14 (24)                 |
| všechny školy      | 3632 23 %       | 4967 31 %    | 4543 28 %   | 1964 12 %   | 848 5 %              | 2,32                      |

U následujících oblastí rozhodni, zda je podle tebe potřeba, aby se jejich současná úroveň zlepšila.  
U každé oblasti vyber jednu odpověď, která je podle tebe nejvýstižnější.

### 14. Je podle tebe potřeba zlepšit současnou úroveň sportovního vybavení školy? (množství a kvalita sportovních pomůcek, vybavení a velikost hřiště, tělocvičny atd.)

- A) rozhodně ano
- B) spíše ano
- C) spíše ne
- D) vůbec ne
- E) nedovedu posoudit

#### Souhrnně za školu [Vyhodnocení úlohy](#)



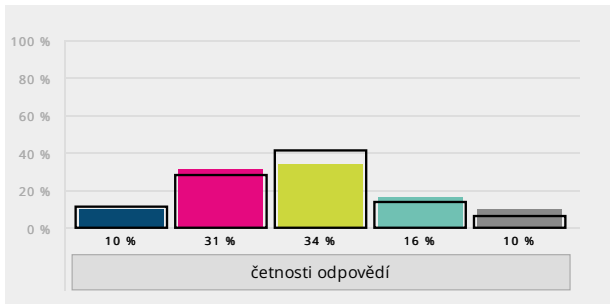
| Skupina            | A) rozhodně ano | B) spíše ano | C) spíše ne | D) vůbec ne | E) nedovedu posoudit | Bodový průměr (percentil) |
|--------------------|-----------------|--------------|-------------|-------------|----------------------|---------------------------|
| Žák 2. stupeň (ZŠ) | 6 10 %          | 10 16 %      | 28 45 %     | 17 27 %     | 1 2 %                | 2,92 (77)                 |
| všechny školy      | 1905 12 %       | 3620 23 %    | 6242 39 %   | 3273 21 %   | 914 6 %              | 2,72                      |

U následujících oblastí rozhodni, zda je podle tebe potřeba, aby se jejich současná úroveň zlepšila.  
U každé oblasti vyber jednu odpověď, která je podle tebe nejvýstižnější.

### 15. Je podle tebe potřeba zlepšit vybavenost školy pomůckami, které se používají při výuce? (kvalita a množství učebních materiálů, počítačů, programů, vybavení laboratoří atd.)

- A) rozhodně ano
- B) spíše ano
- C) spíše ne
- D) vůbec ne
- E) nedovedu posoudit

#### Souhrnně za školu Vyhodnocení úlohy



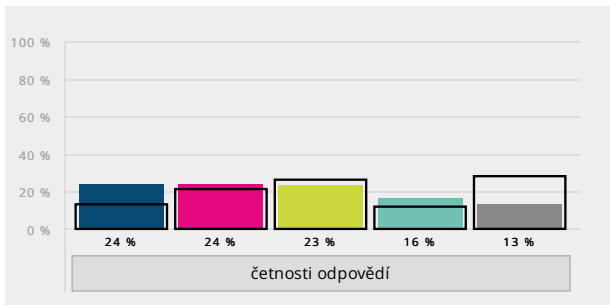
| Skupina            | A) rozhodně ano | B) spíše ano | C) spíše ne | D) vůbec ne | E) nedovedu posoudit | Bodový průměr (percentil) |
|--------------------|-----------------|--------------|-------------|-------------|----------------------|---------------------------|
| Žák 2. stupeň (ZŠ) | 6 10 %          | 19 31 %      | 21 34 %     | 10 16 %     | 6 10 %               | 2,62 (55)                 |
| všechny školy      | 1833 11 %       | 4469 28 %    | 6470 41 %   | 2189 14 %   | 997 6 %              | 2,6                       |

U následujících oblastí rozhodni, zda je podle tebe potřeba, aby se jejich současná úroveň zlepšila.  
U každé oblasti vyber jednu odpověď, která je podle tebe nejvýstižnější.

### 16. Je podle tebe potřeba zlepšit současnou nabídku kroužků? (jejich množství, zaměření, úroveň vedoucích atd.)

- A) rozhodně ano
- B) spíše ano
- C) spíše ne
- D) vůbec ne
- E) nedovedu posoudit

#### Souhrnně za školu Vyhodnocení úlohy



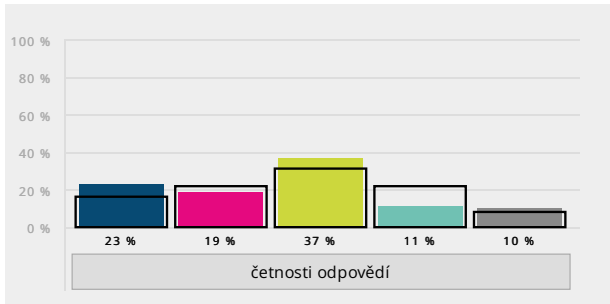
| Skupina            | A) rozhodně ano | B) spíše ano | C) spíše ne | D) vůbec ne | E) nedovedu posoudit | Bodový průměr (percentil) |
|--------------------|-----------------|--------------|-------------|-------------|----------------------|---------------------------|
| Žák 2. stupeň (ZŠ) | 15 24 %         | 15 24 %      | 14 23 %     | 10 16 %     | 8 13 %               | 2,35 (25)                 |
| všechny školy      | 1952 13 %       | 3196 21 %    | 4067 26 %   | 1933 12 %   | 4413 28 %            | 2,54                      |

U následujících oblastí rozhodni, zda je podle tebe potřeba, aby se jejich současná úroveň zlepšila.  
U každé oblasti vyber jednu odpověď, která je podle tebe nejvýstižnější.

### 17. Je podle tebe potřeba na vaší škole zlepšit výuku práce na počítači (informatiku)? (její přínosnost, modernost, záživnost atd.)

- A) rozhodně ano
- B) spíše ano
- C) spíše ne
- D) vůbec ne
- E) nedovedu posoudit

#### Souhrnně za školu Vyhodnocení úlohy



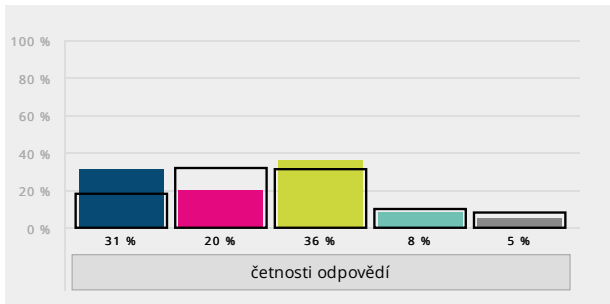
| Skupina            | A) rozhodně ano | B) spíše ano | C) spíše ne | D) vůbec ne | E) nedovedu posoudit | Bodový průměr (percentil) |
|--------------------|-----------------|--------------|-------------|-------------|----------------------|---------------------------|
| Žák 2. stupeň (ZŠ) | 14 23 %         | 12 19 %      | 23 37 %     | 7 11 %      | 6 10 %               | 2,41 (24)                 |
| všechny školy      | 2594 16 %       | 3551 22 %    | 4990 31 %   | 3552 22 %   | 1283 8 %             | 2,65                      |

U následujících oblastí rozhodni, zda je podle tebe potřeba, aby se jejich současná úroveň zlepšila.  
U každé oblasti vyber jednu odpověď, která je podle tebe nejvýstižnější.

### 18. Je podle tebe potřeba, aby se zlepšily pedagogické schopnosti vašich vyučujících? (jak dovedou látku vysvětlit, zaujmout výkladem, komunikovat se žáky atd.)

- A) rozhodně ano
- B) spíše ano
- C) spíše ne
- D) vůbec ne
- E) nedovedu posoudit

#### Souhrnně za školu [Vyhodnocení úlohy](#)



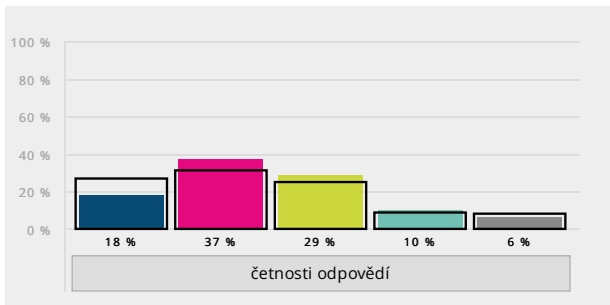
| Skupina            | A) rozhodně ano | B) spíše ano | C) spíše ne | D) vůbec ne | E) nedovedu posoudit | Bodový průměr (percentil) |
|--------------------|-----------------|--------------|-------------|-------------|----------------------|---------------------------|
| Žák 2. stupeň (ZŠ) | 19 31 %         | 12 20 %      | 22 36 %     | 5 8 %       | 3 5 %                | 2,22 (25)                 |
| všechny školy      | 2945 18 %       | 5114 32 %    | 4966 31 %   | 1646 10 %   | 1274 8 %             | 2,36                      |

U následujících oblastí rozhodni, zda je podle tebe potřeba, aby se jejich současná úroveň zlepšila.  
U každé oblasti vyber jednu odpověď, která je podle tebe nejvýstižnější.

### 19. Je podle tebe potřeba, aby se u vás ve škole zlepšily vztahy mezi žáky?

- A) rozhodně ano
- B) spíše ano
- C) spíše ne
- D) vůbec ne
- E) nedovedu posoudit

#### Souhrnně za školu [Vyhodnocení úlohy](#)



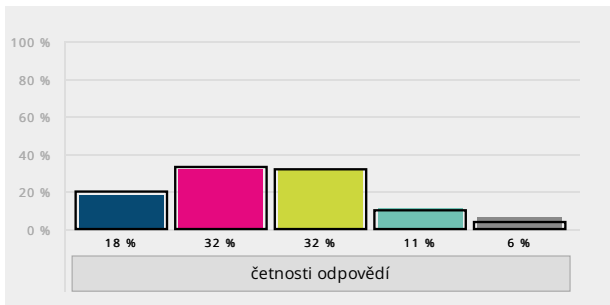
| Skupina            | A) rozhodně ano | B) spíše ano | C) spíše ne | D) vůbec ne | E) nedovedu posoudit | Bodový průměr (percentil) |
|--------------------|-----------------|--------------|-------------|-------------|----------------------|---------------------------|
| Žák 2. stupeň (ZŠ) | 11 18 %         | 23 37 %      | 18 29 %     | 6 10 %      | 4 6 %                | 2,33 (65)                 |
| všechny školy      | 4268 27 %       | 4978 31 %    | 4058 25 %   | 1408 9 %    | 1219 8 %             | 2,18                      |

U následujících oblastí rozhodni, zda je podle tebe potřeba, aby se jejich současná úroveň zlepšila.  
U každé oblasti vyber jednu odpověď, která je podle tebe nejvýstižnější.

### 20. Je podle tebe potřeba udělat prostory školy příjemnějšími? (zařízenost a upravenost chodeb, učeben, šaten atd.)

- A) rozhodně ano
- B) spíše ano
- C) spíše ne
- D) vůbec ne
- E) nedovedu posoudit

#### Souhrnně za školu [Vyhodnocení úlohy](#)



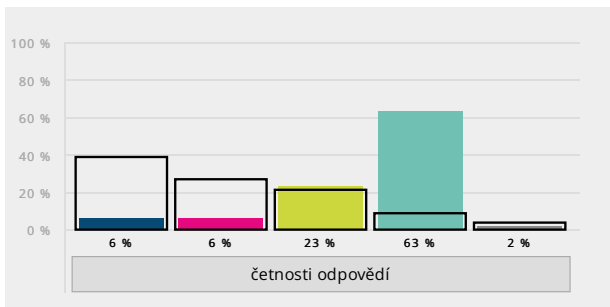
| Skupina            | A) rozhodně ano | B) spíše ano | C) spíše ne | D) vůbec ne | E) nedovedu posoudit | Bodový průměr (percentil) |
|--------------------|-----------------|--------------|-------------|-------------|----------------------|---------------------------|
| Žák 2. stupeň (ZŠ) | 11 18 %         | 20 32 %      | 20 32 %     | 7 11 %      | 4 6 %                | 2,4 (56)                  |
| všechny školy      | 3156 20 %       | 5298 33 %    | 5126 32 %   | 1657 10 %   | 689 4 %              | 2,35                      |

U následujících oblastí rozhodni, zda je podle tebe potřeba, aby se jejich současná úroveň zlepšila.  
U každé oblasti vyber jednu odpověď, která je podle tebe nejvýstižnější.

### 21. Je podle tebe potřeba zlepšit stav záchodů a umýváren? (jak jsou čisté, udržované, zařízené, vybavené atd.)

- A) rozhodně ano
- B) spíše ano
- C) spíše ne
- D) vůbec ne
- E) nedovedu posoudit

#### Souhrnně za školu Vyhodnocení úlohy



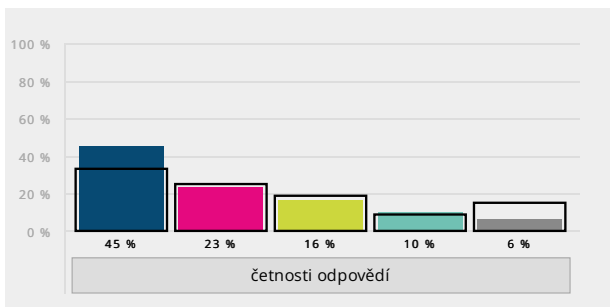
| Skupina            | A) rozhodně ano | B) spíše ano | C) spíše ne | D) vůbec ne | E) nedovedu posoudit | Bodový průměr (percentil) |
|--------------------|-----------------|--------------|-------------|-------------|----------------------|---------------------------|
| Žák 2. stupeň (ZŠ) | 4 (6%)          | 4 (6%)       | 14 (23%)    | 39 (63%)    | 1 (2%)               | 3,44 (99)                 |
| všechny školy      | 6268 (39%)      | 4385 (27%)   | 3343 (21%)  | 1365 (9%)   | 587 (4%)             | 1,99                      |

U následujících oblastí rozhodni, zda je podle tebe potřeba, aby se jejich současná úroveň zlepšila.  
U každé oblasti vyber jednu odpověď, která je podle tebe nejvýstižnější.

### 22. Je podle tebe potřeba zlepšit celkovou úroveň vaší školní jídelny? (kvalitu a chuť jídla, jak působí tamní prostor, vybavení a personál atd.)

- A) rozhodně ano
- B) spíše ano
- C) spíše ne
- D) vůbec ne
- E) nedovedu posoudit

#### Souhrnně za školu Vyhodnocení úlohy



| Skupina            | A) rozhodně ano | B) spíše ano | C) spíše ne | D) vůbec ne | E) nedovedu posoudit | Bodový průměr (percentil) |
|--------------------|-----------------|--------------|-------------|-------------|----------------------|---------------------------|
| Žák 2. stupeň (ZŠ) | 28 (45%)        | 14 (23%)     | 10 (16%)    | 6 (10%)     | 4 (6%)               | 1,9 (39)                  |
| všechny školy      | 5235 (33%)      | 3881 (25%)   | 2976 (19%)  | 1358 (9%)   | 2382 (15%)           | 2,03                      |

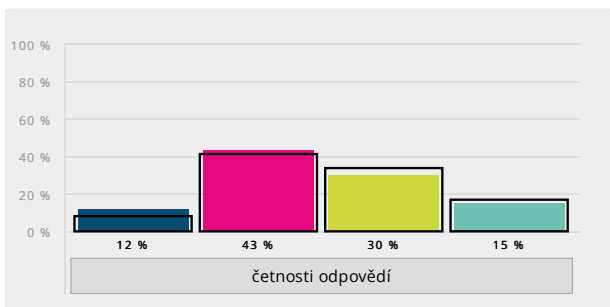
### 23. Sem můžeš uvést, co konkrétně je podle tebe ve výše uvedených oblastech nejvíce potřeba zlepšit:

Otevřené odpovědi jsou v [samostatném reportu](#).

### 24. Chodíš do školy rád/a?

- A) rozhodně ano
- B) spíše ano
- C) spíše ne
- D) rozhodně ne

#### Souhrnně za školu Vyhodnocení úlohy



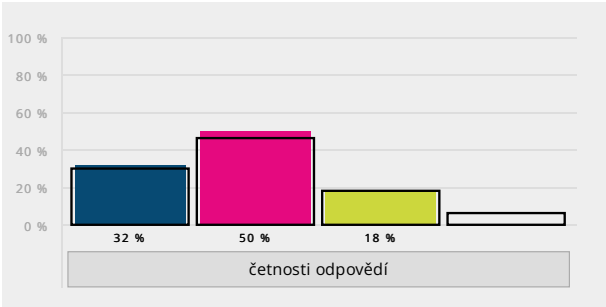
| Skupina            | A) rozhodně ano | B) spíše ano | C) spíše ne | D) rozhodně ne | Bodový průměr (percentil) |
|--------------------|-----------------|--------------|-------------|----------------|---------------------------|
| Žák 2. stupeň (ZŠ) | 7 (12%)         | 26 (43%)     | 18 (30%)    | 9 (15%)        | 2,52 (69)                 |
| všechny školy      | 1290 (8%)       | 6522 (41%)   | 5369 (34%)  | 2743 (17%)     | 2,4                       |



### 25. Cítíš se ve vaší třídě mezi svými spolužáky dobře?

- A) rozhodně ano
- B) spíše ano
- C) spíše ne
- D) rozhodně ne

#### Souhrnně za školu Vyhodnocení úlohy

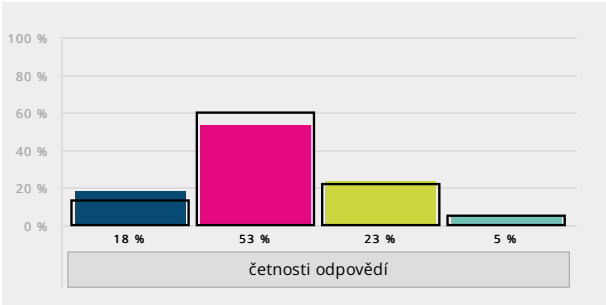


| Skupina            | A) rozhodně ano | B) spíše ano | C) spíše ne | D) rozhodně ne | Bodový průměr (percentil) |
|--------------------|-----------------|--------------|-------------|----------------|---------------------------|
| Žák 2. stupeň (ZŠ) | 19 32 %         | 30 50 %      | 11 18 %     | 0 0 %          | 3,13 (78)                 |
| všechny školy      | 4738 30 %       | 7273 46 %    | 2898 18 %   | 1010 6 %       | 2,99                      |

### 26. Jak se ti ve třídě učí a pracuje?

- A) skvěle, bez problémů
- B) spíše dobře
- C) spíše špatně
- D) úplně špatně

#### Souhrnně za školu Vyhodnocení úlohy

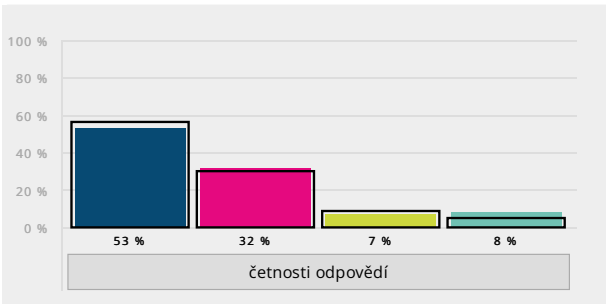


| Skupina            | A) skvěle, bez problémů | B) spíše dobře | C) spíše špatně | D) úplně špatně | Bodový průměr (percentil) |
|--------------------|-------------------------|----------------|-----------------|-----------------|---------------------------|
| Žák 2. stupeň (ZŠ) | 11 18 %                 | 32 53 %        | 14 23 %         | 3 5 %           | 2,85 (54)                 |
| všechny školy      | 2083 13 %               | 9578 60 %      | 3490 22 %       | 763 5 %         | 2,82                      |

### 27. Jsi rád/a, že máš právě takovou třídní paní učitelku nebo takového třídního pana učitele?

- A) rozhodně ano
- B) spíše ano
- C) spíše ne
- D) rozhodně ne

#### Souhrnně za školu Vyhodnocení úlohy



| Skupina            | A) rozhodně ano | B) spíše ano | C) spíše ne | D) rozhodně ne | Bodový průměr (percentil) |
|--------------------|-----------------|--------------|-------------|----------------|---------------------------|
| Žák 2. stupeň (ZŠ) | 32 53 %         | 19 32 %      | 4 7 %       | 5 8 %          | 3,3 (34)                  |
| všechny školy      | 8963 56 %       | 4706 30 %    | 1397 9 %    | 822 5 %        | 3,37                      |

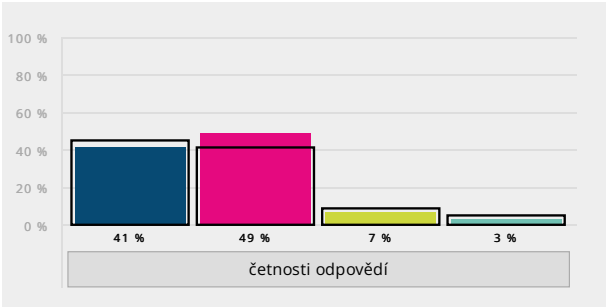
### 28. Napiš, proč jsi, nebo nejsi za svou třídní / svého třídního rád/a, prosím:

Otevřené odpovědi jsou v [samostatném reportu](#).

29. Stává se u vás ve třídě, že by někdo někomu fyzicky ubližoval? Vyber jednu odpověď, která je podle tebe nejvýstižnější.

- A) Ne, to se v podstatě vůbec nestává.
- B) Stává se to, ale spíš jen výjimečně.
- C) Stává se to docela často.
- D) To je úplně běžné, děje se to skoro denně.

Souhrnně za školu [Vyhodnocení úlohy](#)

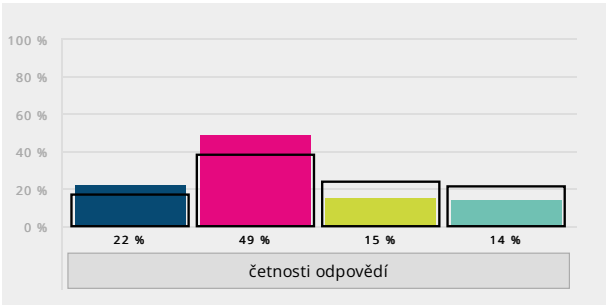


| Skupina            | A) Ne, to se v podstatě vůbec nestává. | B) Stává se to, ale spíš jen výjimečně. | C) Stává se to docela často. | D) To je úplně běžné, děje se to skoro denně. | Bodový průměr (percentil) |
|--------------------|--|---|------------------------------|---|---------------------------|
| Žák 2. stupeň (ZŠ) | 24 41 %                                | 29 49 %                                 | 4 7 %                        | 2 3 %   | 3,27 (48)                 |
| všechny školy      | 7220 45 %                              | 6516 41 %                               | 1377 9 %                     | 766 5 %                                       | 3,27                      |

30. Dochází ve vaší třídě k tomu, že by někdo někomu ubližoval slovně (nadávkami, ponižováním a podobně)? Vyber jednu odpověď, která je podle tebe nejvýstižnější.

- A) Ne, to se v podstatě vůbec nestává.
- B) Stává se to, ale spíš jen výjimečně.
- C) Stává se to docela často.
- D) To je úplně běžné, děje se to skoro denně.

Souhrnně za školu [Vyhodnocení úlohy](#)

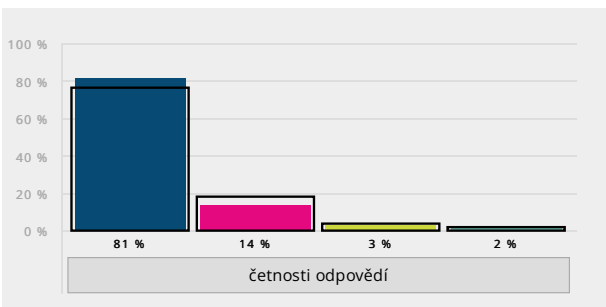


| Skupina            | A) Ne, to se v podstatě vůbec nestává. | B) Stává se to, ale spíš jen výjimečně. | C) Stává se to docela často. | D) To je úplně běžné, děje se to skoro denně. | Bodový průměr (percentil) |
|--------------------|--|---|------------------------------|---|---------------------------|
| Žák 2. stupeň (ZŠ) | 13 22 %                                | 29 49 %                                 | 9 15 %                       | 8 14 %  | 2,8 (83)                  |
| všechny školy      | 2744 17 %                              | 6026 38 %                               | 3802 24 %                    | 3303 21 %                                     | 2,52                      |

31. Dochází k tomu, že by někdo někoho z vaší třídy zraňoval anebo ponižoval na internetu a sociálních sítích? (například na Facebooku, Instagramu, TikToku, Snapchatu a podobně) Vyber jednu odpověď, která je podle tebe nejvýstižnější.

- A) Ne, to se v podstatě vůbec nestává.
- B) Stává se to, ale spíš jen výjimečně.
- C) Stává se to docela často.
- D) To je úplně běžné, děje se to skoro každý den.

Souhrnně za školu [Vyhodnocení úlohy](#)

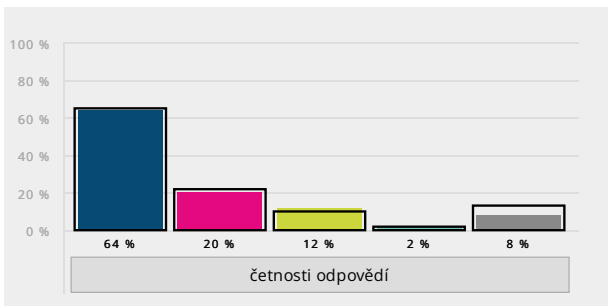


| Skupina            | A) Ne, to se v podstatě vůbec nestává. | B) Stává se to, ale spíš jen výjimečně. | C) Stává se to docela často. | D) To je úplně běžné, děje se to skoro každý den. | Bodový průměr (percentil) |
|--------------------|--|---|------------------------------|---|---------------------------|
| Žák 2. stupeň (ZŠ) | 47 81 %                                | 8 14 %                                  | 2 3 %                        | 1 2 %   | 3,74 (57)                 |
| všechny školy      | 11975 76 %                             | 2915 18 %                               | 603 4 %                      | 318 2 %   | 3,68                      |

32. Setkal/a ses na této škole v tomto nebo v minulém školním roce se šikanou? Z následující nabídky vyber všechny odpovědi, které odpovídají tvým zkušenostem.

- A) Ne, nesetkal/a.
- B) Slyšel/a jsem, že někoho šikanovali.
- C) Byl/a jsem svědkem šikany.
- D) Účastnil/a jsem se šiknování někoho druhého.
- E) Byl/a jsem sám/sama šikanován/a.

Souhrnně za školu [Vyhodnocení úlohy](#)



| Skupina            | A) Ne, nesetkal/a. | B) Slyšel/a jsem, že někoho šikanovali. | C) Byl/a jsem svědkem šikany. | D) Účastnil/a jsem se šiknování někoho druhého. | E) Byl/a jsem sám/sama šikanován/a. |
|--------------------|--------------------|---|-------------------------------|---|-------------------------------------|
| Žák 2. stupeň (ZŠ) | 38 (64 %)          | 12 (20 %)                               | 7 (12 %)                      | 1 (2 %)   | 5 (8 %)                             |
| všechny školy      | 10207 (65 %)       | 3539 (22 %)                             | 1504 (10 %)                   | 309 (2 %)                                       | 1990 (13 %)                         |

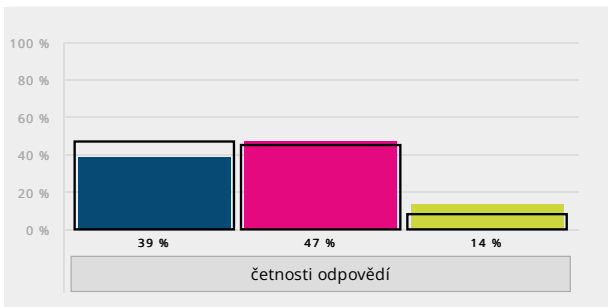
33. Sem můžeš napsat, s čím přesně ses setkal/a nebo o co při šikaně šlo:

Otevřené odpovědi jsou v [samostatném reportu](#).

34. Je na vaší škole nějaký dospělý, o kterém bys mohl/a říct, že umí dobře řešit problémy se šikanou mezi dětmi? Vyber jednu odpověď, která je podle tebe nejvýstižnější.

- A) Ano, myslím si, že takový člověk na naší škole je. Do rámečku pod touto odpovědí můžeš doplnit jméno člověka, kterého máš na mysli (může jich být i více):
- B) Možná tu někdo takový je, ale nikdo konkrétní mě nenapadá.
- C) Ne, myslím si, že problémy se šikanou tu nikdo dobře řešit neumí.

Souhrnně za školu [Vyhodnocení úlohy](#)



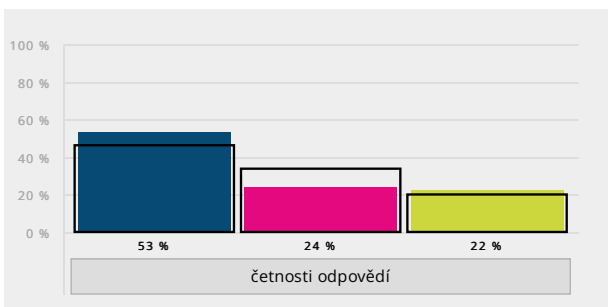
| Skupina            | A) Ano, myslím si, že takový člověk na naší škole je. Do rámečku pod touto odpovědí můžeš doplnit jméno člověka, kterého máš na mysli | B) Možná tu někdo takový je, ale nikdo konkrétní mě nenapadá. | C) Ne, myslím si, že problémy se šikanou tu nikdo dobře řešit neumí. | Bodový průměr (percentil) |
|--------------------|---|---|--|---------------------------|
| Žák 2. stupeň (ZŠ) | 22 (39 %)   | 27 (47 %)   | 8 (14 %)   | 2,25 (7)                  |
| všechny školy      | 7338 (47 %)   | 7163 (45 %)   | 1260 (8 %)   | 2,39                      |

Odpovědi u otevřené možnosti jsou v [samostatném reportu](#).

35. Je u vás ve škole nějaká dospělá osoba, které důvěřuješ natolik, že by ses na ni bez obav obrátil/a se svým problémem nebo s žádostí o důvěrnou radu? Vyber jednu odpověď, která je podle tebe nejvýstižnější.

- A) Ano, alespoň jedna taková osoba by se našla. Do rámečku pod touto odpovědí můžeš doplnit jméno člověka, kterého máš na mysli (může jich být i více):
- B) Možná tu někdo takový je, ale nikdo konkrétní mě nenapadá.
- C) Ne, nikdo takový u nás ve škole není.

Souhrnně za školu [Vyhodnocení úlohy](#)



| Skupina            | A) Ano, alespoň jedna taková osoba by se našla. Do rámečku pod touto odpovědí můžeš doplnit jméno člověka, kterého máš na mysli | B) Možná tu někdo takový je, ale nikdo konkrétní mě nenapadá. | C) Ne, nikdo takový u nás ve škole není. | Bodový průměr (percentil) |
|--------------------|---|---|--|---------------------------|
| Žák 2. stupeň (ZŠ) | 31 (53 %)   | 14 (24 %)   | 13 (22 %)                                | 2,31 (67)                 |
| všechny školy      | 7182 (46 %)   | 5361 (34 %)   | 3178 (20 %)                              | 2,25                      |

Odpovědi u otevřené možnosti jsou v [samostatném reportu](#).

36. Máš z něčeho nebo někoho ve škole strach? Z čeho nebo z koho? A proč?

Otevřené odpovědi jsou v [samostatném reportu](#).

ČJ= český jazyk  
AJ= anglický jazyk  
další cizí jazyk = cizí jazyk (kromě AJ)  
MA = matematika

OV= výchova k občanství (občanská výchova)  
CH= chemie  
PR= přírodopis (biologie)

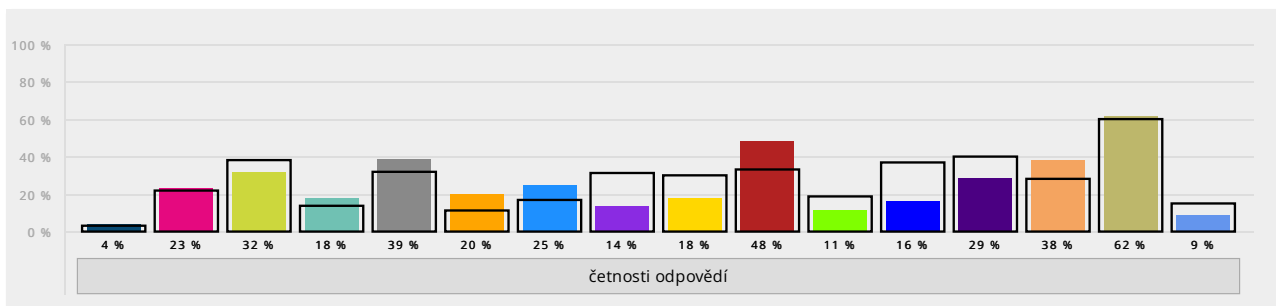
ZE= zeměpis  
DĚ= dějepis  
INF= informatika  
TV= tělesná výchova

VV= výtvarná výchova  
HV= hudební výchova

### 37. Které předměty patří mezi tvé oblíbené? Vyber všechny takové předměty v následujícím seznamu.

- A) žádný takový není
- B) ČJ
- C) AJ
- D) další cizí jazyk
- E) MA
- F) CH
- G) FY
- H) PR
- I) ZE
- J) DĚ
- K) OV
- L) INF
- M) VV
- N) HV
- O) TV
- P) jiný předmět (napíš jaký):

#### Souhrnně za školu [Vyhodnocení úlohy](#)



| Skupina            | A) žádný takový není | B) ČJ      | C) AJ      | D) další cizí jazyk | E) MA      | F) CH      | G) FY      | H) PR      | I) ZE      | J) DĚ      | K) OV      | L) INF     | M) VV      | N) HV      | O) TV      | P) jiný předmět |
|--------------------|----------------------|------------|------------|---------------------|------------|------------|------------|------------|------------|------------|------------|------------|------------|------------|------------|-----------------|
| Žák 2. stupeň (ZŠ) | 2 (4%)               | 13 (23%)   | 18 (32%)   | 10 (18%)            | 22 (39%)   | 11 (20%)   | 14 (25%)   | 8 (14%)    | 10 (18%)   | 27 (48%)   | 6 (11%)    | 9 (16%)    | 16 (29%)   | 21 (38%)   | 35 (62%)   | 5 (9%)          |
| všechny školy      | 531 (3%)             | 3424 (22%) | 5929 (38%) | 2181 (14%)          | 4988 (32%) | 1800 (11%) | 2672 (17%) | 4860 (31%) | 4806 (30%) | 5197 (33%) | 2935 (19%) | 5794 (37%) | 6286 (40%) | 4471 (28%) | 9489 (60%) | 2310 (15%)      |

Odpovědi u otevřené možnosti jsou v [samostatném reportu](#).

ČJ= český jazyk  
AJ= anglický jazyk  
další cizí jazyk = cizí jazyk (kromě AJ)  
MA = matematika

OV= výchova k občanství (občanská výchova)  
CH= chemie  
PR= přírodopis (biologie)

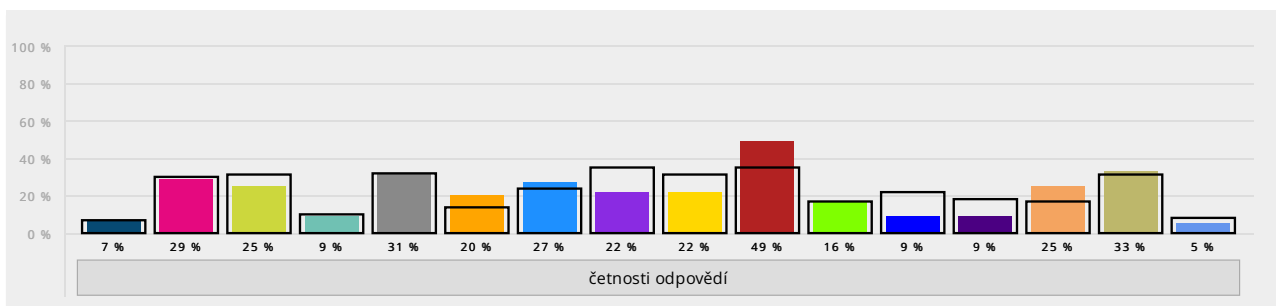
ZE= zeměpis  
DĚ= dějepis  
INF= informatika  
TV= tělesná výchova

VV= výtvarná výchova  
HV= hudební výchova

### 38. Máš letos nějaké předměty, ve kterých bys ocenil/a učitele za to, že dělají výuku záživnou, zajímavou a přínosnou? Pokud ano, vyber všechny takové předměty v následujícím seznamu.

- A) žádný takový nemám
- B) ČJ
- C) AJ
- D) další cizí jazyk
- E) MA
- F) CH
- G) FY
- H) PR
- I) ZE
- J) DĚ
- K) OV
- L) INF
- M) VV
- N) HV
- O) TV
- P) jiný předmět (napíš jaký):

#### Souhrnně za školu [Vyhodnocení úlohy](#)



| Skupina            | A) žádný takový nemám | B) ČJ      | C) AJ      | D) další cizí jazyk | E) MA      | F) CH      | G) FY      | H) PR      | I) ZE      | J) DĚ      | K) OV      | L) INF     | M) VV      | N) HV      | O) TV      | P) jiný předmět |
|--------------------|-----------------------|------------|------------|---------------------|------------|------------|------------|------------|------------|------------|------------|------------|------------|------------|------------|-----------------|
| Žák 2. stupeň (ZŠ) | 4 (7%)                | 16 (29%)   | 14 (25%)   | 5 (9%)              | 17 (31%)   | 11 (20%)   | 15 (27%)   | 12 (22%)   | 12 (22%)   | 27 (49%)   | 9 (16%)    | 5 (9%)     | 5 (9%)     | 14 (25%)   | 18 (33%)   | 3 (5%)          |
| všechny školy      | 1026 (7%)             | 4595 (30%) | 4857 (31%) | 1510 (10%)          | 5029 (32%) | 2124 (14%) | 3694 (24%) | 5433 (35%) | 4750 (31%) | 5503 (35%) | 2663 (17%) | 3383 (22%) | 2838 (18%) | 2598 (17%) | 4793 (31%) | 1213 (8%)       |

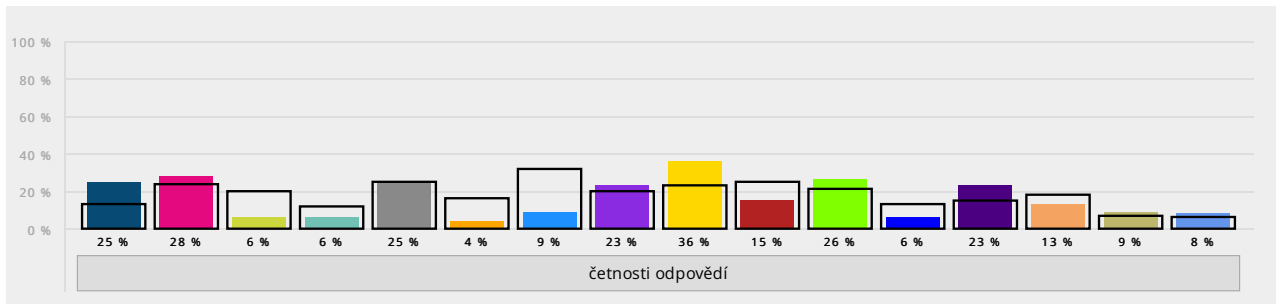
Odpovědi u otevřené možnosti jsou v [samostatném reportu](#).

ČJ = český jazyk  
 AJ = anglický jazyk  
 další cizí jazyk = cizí jazyk (kromě AJ)  
 MA = matematika  
 OV = výchova k občanství (občanská výchova)  
 CH = chemie  
 PR = přírodopis (biologie)  
 ZE = zeměpis  
 DĚ = dějepis  
 INF = informatika  
 TV = tělesná výchova  
 VV = výtvarná výchova  
 HV = hudební výchova

### 39. Máš letos nějaké předměty, ve kterých učitelé podávají látku nudně a nezajímavě? Pokud ano, vyber všechny takové předměty v následujícím seznamu.

- A) žádný takový nemám
- B) ČJ
- C) AJ
- D) další cizí jazyk
- E) MA
- F) CH
- G) FY
- H) PŘ
- I) ZE
- J) DĚ
- K) OV
- L) INF
- M) VV
- N) HV
- O) TV
- P) jiný předmět (napiš jaký):

#### Souhrnně za školu [Vyhodnocení úlohy](#)



| Skupina            | A) žádný takový nemám | B) ČJ     | C) AJ     | D) další cizí jazyk | E) MA     | F) CH     | G) FY     | H) PŘ     | I) ZE     | J) DĚ     | K) OV     | L) INF    | M) VV     | N) HV     | O) TV    | P) jiný předmět |
|--------------------|-----------------------|-----------|-----------|---------------------|-----------|-----------|-----------|-----------|-----------|-----------|-----------|-----------|-----------|-----------|----------|-----------------|
| Žák 2. stupeň (ZŠ) | 13 25 %               | 15 28 %   | 3 6 %     | 3 6 %               | 13 25 %   | 2 4 %     | 5 9 %     | 12 23 %   | 19 36 %   | 8 15 %    | 14 26 %   | 3 6 %     | 12 23 %   | 7 13 %    | 5 9 %    | 4 8 %           |
| všechny školy      | 2041 13 %             | 3738 24 % | 3014 20 % | 1880 12 %           | 3818 25 % | 2386 16 % | 4862 32 % | 3035 20 % | 3556 23 % | 3788 25 % | 3187 21 % | 1944 13 % | 2335 15 % | 2789 18 % | 1101 7 % | 996 6 %         |

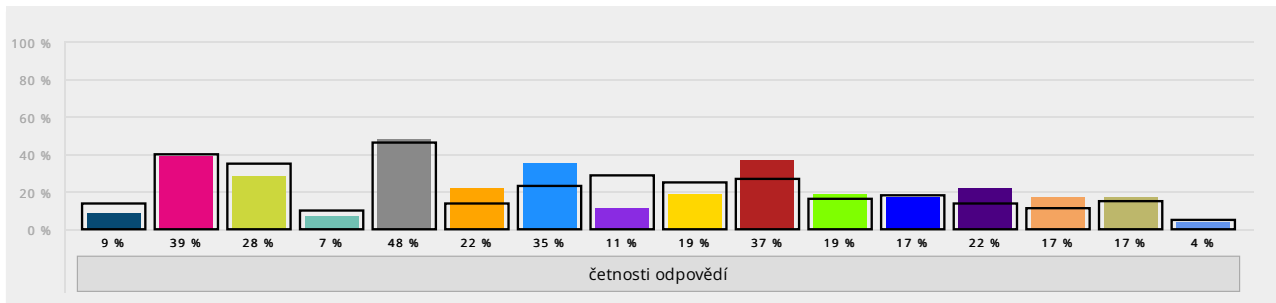
Odpovědi u otevřené možnosti jsou v [samostatném reportu](#).

ČJ = český jazyk  
 AJ = anglický jazyk  
 další cizí jazyk = cizí jazyk (kromě AJ)  
 MA = matematika  
 OV = výchova k občanství (občanská výchova)  
 CH = chemie  
 PR = přírodopis (biologie)  
 ZE = zeměpis  
 DĚ = dějepis  
 INF = informatika  
 TV = tělesná výchova  
 VV = výtvarná výchova  
 HV = hudební výchova

### 40. Máš letos nějaké předměty, ve kterých učitelé vycházejí žákům hodně vstřícně, takže se nebojíš říct, že něčemu nerozumíš, že něco nestíháš nebo že potřebuješ s něčím pomoci a poradit? Pokud ano, vyber všechny takové předměty v následujícím seznamu.

- A) žádný takový nemám
- B) ČJ
- C) AJ
- D) další cizí jazyk
- E) MA
- F) CH
- G) FY
- H) PŘ
- I) ZE
- J) DĚ
- K) OV
- L) INF
- M) VV
- N) HV
- O) TV
- P) jiný předmět (napiš jaký):

#### Souhrnně za školu [Vyhodnocení úlohy](#)



| Skupina            | A) žádný takový nemám | B) ČJ     | C) AJ     | D) další cizí jazyk | E) MA     | F) CH     | G) FY     | H) PŘ     | I) ZE     | J) DĚ     | K) OV     | L) INF    | M) VV     | N) HV     | O) TV     | P) jiný předmět |
|--------------------|-----------------------|-----------|-----------|---------------------|-----------|-----------|-----------|-----------|-----------|-----------|-----------|-----------|-----------|-----------|-----------|-----------------|
| Žák 2. stupeň (ZŠ) | 5 9 %                 | 21 39 %   | 15 28 %   | 4 7 %               | 26 48 %   | 12 22 %   | 19 35 %   | 6 11 %    | 10 19 %   | 20 37 %   | 10 19 %   | 9 17 %    | 12 22 %   | 9 17 %    | 9 17 %    | 2 4 %           |
| všechny školy      | 2159 14 %             | 6083 40 % | 5347 35 % | 1519 10 %           | 7019 46 % | 2215 14 % | 3556 23 % | 4496 29 % | 3861 25 % | 4164 27 % | 2379 16 % | 2809 18 % | 2176 14 % | 1744 11 % | 2361 15 % | 706 5 %         |

Odpovědi u otevřené možnosti jsou v [samostatném reportu](#).

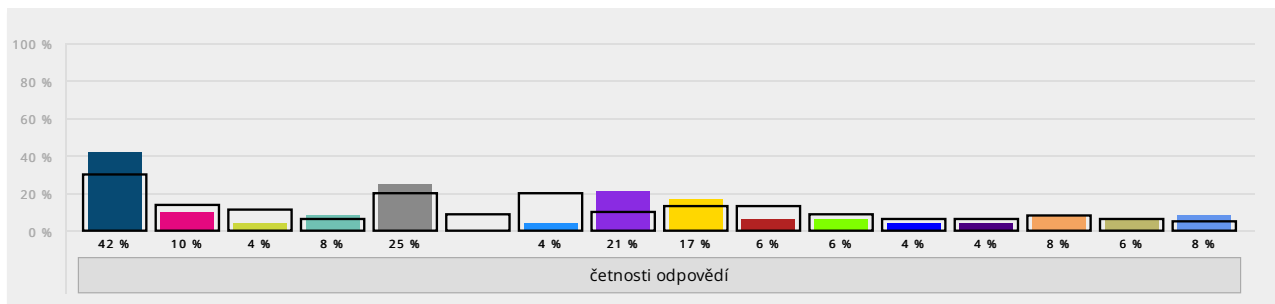
ČJ = český jazyk  
 AJ = anglický jazyk  
 další cizí jazyk = cizí jazyk (kromě AJ)  
 MA = matematika  
 OV = výchova k občanství (občanská výchova)  
 CH = chemie  
 PR = přírodopis (biologie)  
 ZE = zeměpis  
 DĚ = dějepis  
 INF = informatika  
 TV = tělesná výchova  
 VV = výtvarná výchova  
 HV = hudební výchova

#### 41. Máš letos nějaké předměty, kde se učitelů raději vůbec na nic neptáš, protože by na tebe byli akorát tak nepříjemní?

Pokud ano, vyber všechny takové předměty v následujícím seznamu.

- A) žádný takový nemám
- I) ZE
- B) ČJ
- J) DĚ
- C) AJ
- K) OV
- D) další cizí jazyk
- L) INF
- E) MA
- M) VV
- F) CH
- N) HV
- G) FY
- O) TV
- H) PR
- P) jiný předmět (napíš jaký):

#### Souhrnně za školu [Vyhodnocení úlohy](#)



| Skupina            | A) žádný takový nemám | B) ČJ      | C) AJ      | D) další cizí jazyk | E) MA      | F) CH     | G) FY      | H) PR      | I) ZE      | J) DĚ      | K) OV     | L) INF   | M) VV    | N) HV     | O) TV    | P) jiný předmět |
|--------------------|-----------------------|------------|------------|---------------------|------------|-----------|------------|------------|------------|------------|-----------|----------|----------|-----------|----------|-----------------|
| Žák 2. stupeň (ZŠ) | 22 (42%)              | 5 (10%)    | 2 (4%)     | 4 (8%)              | 13 (25%)   | 0 (0%)    | 2 (4%)     | 11 (21%)   | 9 (17%)    | 3 (6%)     | 3 (6%)    | 2 (4%)   | 2 (4%)   | 4 (8%)    | 3 (6%)   | 4 (8%)          |
| všechny školy      | 4477 (30%)            | 2066 (14%) | 1666 (11%) | 926 (6%)            | 3054 (20%) | 1349 (9%) | 2956 (20%) | 1521 (10%) | 1940 (13%) | 1978 (13%) | 1276 (9%) | 856 (6%) | 961 (6%) | 1166 (8%) | 852 (6%) | 744 (5%)        |

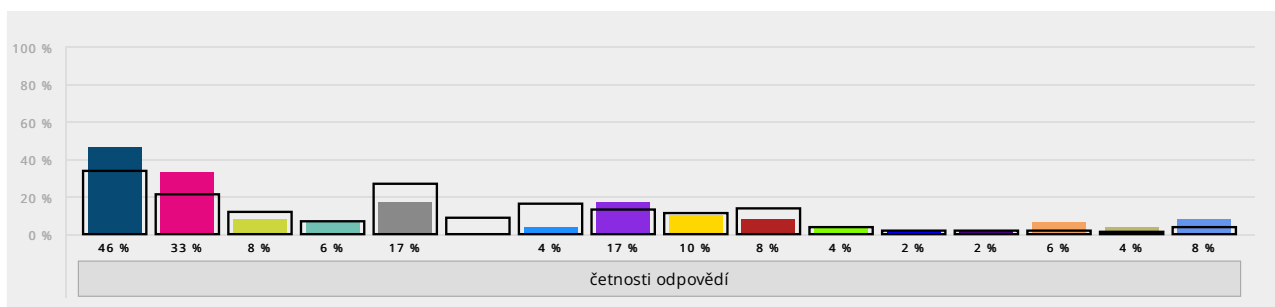
Odpovědi u otevřené možnosti jsou v [samostatném reportu](#).

ČJ = český jazyk  
 AJ = anglický jazyk  
 další cizí jazyk = cizí jazyk (kromě AJ)  
 MA = matematika  
 OV = výchova k občanství (občanská výchova)  
 CH = chemie  
 PR = přírodopis (biologie)  
 ZE = zeměpis  
 DĚ = dějepis  
 INF = informatika  
 TV = tělesná výchova  
 VV = výtvarná výchova  
 HV = hudební výchova

#### 42. Máš letos nějaké předměty, kde jsi podle tebe přetěžován/a náročnou domácí přípravou? Například náročnými domácími úkoly, učením se na písemky a tak podobně. Pokud ano, vyber všechny takové předměty v následujícím seznamu.

- A) žádný takový nemám
- I) ZE
- B) ČJ
- J) DĚ
- C) AJ
- K) OV
- D) další cizí jazyk
- L) INF
- E) MA
- M) VV
- F) CH
- N) HV
- G) FY
- O) TV
- H) PR
- P) jiný předmět (napíš jaký):

#### Souhrnně za školu [Vyhodnocení úlohy](#)



| Skupina            | A) žádný takový nemám | B) ČJ      | C) AJ      | D) další cizí jazyk | E) MA      | F) CH     | G) FY      | H) PR      | I) ZE      | J) DĚ      | K) OV    | L) INF   | M) VV    | N) HV    | O) TV    | P) jiný předmět |
|--------------------|-----------------------|------------|------------|---------------------|------------|-----------|------------|------------|------------|------------|----------|----------|----------|----------|----------|-----------------|
| Žák 2. stupeň (ZŠ) | 24 (46%)              | 17 (33%)   | 4 (8%)     | 3 (6%)              | 9 (17%)    | 0 (0%)    | 2 (4%)     | 9 (17%)    | 5 (10%)    | 4 (8%)     | 2 (4%)   | 1 (2%)   | 1 (2%)   | 3 (6%)   | 2 (4%)   | 4 (8%)          |
| všechny školy      | 4998 (34%)            | 3130 (21%) | 1788 (12%) | 1058 (7%)           | 3948 (27%) | 1327 (9%) | 2324 (16%) | 1983 (13%) | 1632 (11%) | 2003 (14%) | 528 (4%) | 244 (2%) | 226 (2%) | 321 (2%) | 156 (1%) | 629 (4%)        |

Odpovědi u otevřené možnosti jsou v [samostatném reportu](#).

#### 43. Pokud chceš k některému předmětu napsat něco víc, sem napiš, o jaký předmět jde a o co konkrétně se jedná.

Otevřené odpovědi jsou v [samostatném reportu](#).

44. Zde se můžeš vyjádřit k čemukoliv, co tě při vyplňování dotazníku napadlo a nebyl pro to prostor. Chceš škole něco  
vzkázat?  
Tento web využívá cookies (především k analýze návštěvnosti a sběru dat za účelem cílení reklamy). [Upravit nastavení](#) [SOUHLASÍM](#)

Otevřené odpovědi jsou v [samostatném reportu](#).

[Přehled reportů](#)