

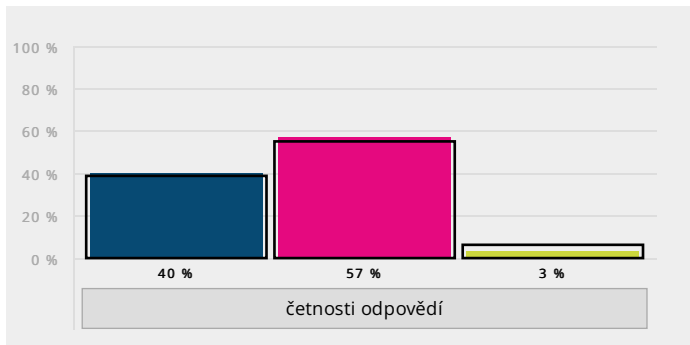
Vyhodnocení projektu Mapa ZŠ 2023/24

Souhrnný přehled - Žák 1. stupeň (ZŠ)

1. Chodíš do školy rád/a? Vyber jednu odpověď.

- A) Do školy chodím hodně rád/a.
- B) Do školy chodím rád/a tak napůl.
- C) Do školy nechodím rád/a.

Souhrnně za školu Vyhodnocení úlohy

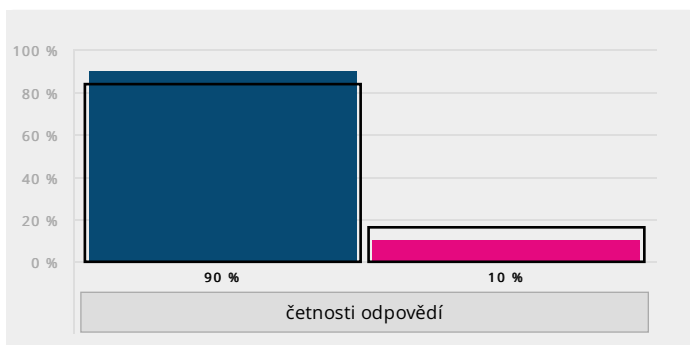


Skupina	A) Do školy chodím hodně rád/a.	B) Do školy chodím rád/a tak napůl.	C) Do školy nechodím rád/a.	Bodový průměr (percentil)
Žák 1. stupeň (ZŠ)	28 40 %	40 57 %	2 3 %	2,37 (60)
všechny školy	6932 39 %	9764 55 %	1052 6 %	2,33

2. Baví tě to, o čem se ve škole učíte? Vyber jednu odpověď.

- A) většinou ano
- B) většinou ne

Souhrnně za školu Vyhodnocení úlohy

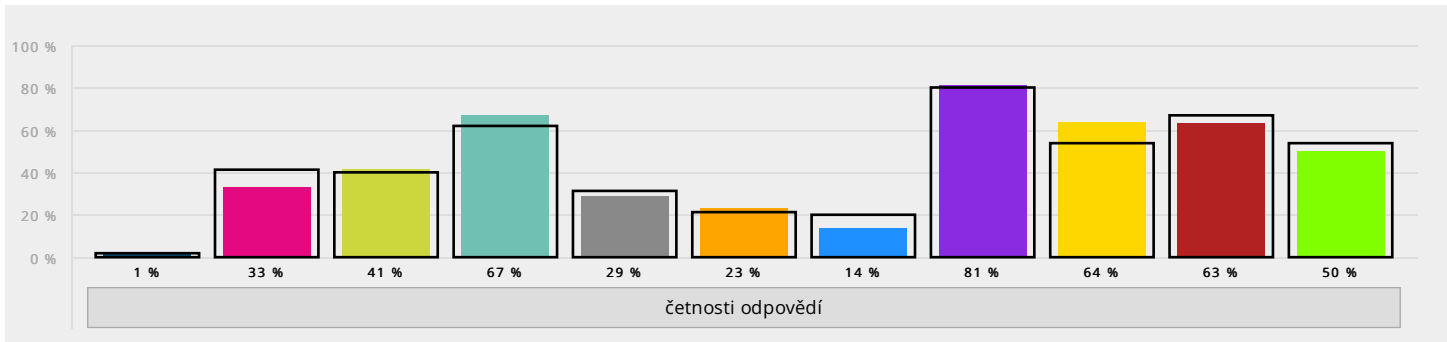


Skupina	A) většinou ano	B) většinou ne	Bodový průměr (percentil)
Žák 1. stupeň (ZŠ)	63 90 %	7 10 %	1,9 (78)
všechny školy	14754 84 %	2852 16 %	1,84

3. Máš ve škole nějaké oblíbené předměty? Pokud ano, všechny takové zaškrtni.

- A) Žádný takový předmět nemám.
- B) český jazyk
- C) cizí jazyk
- D) matematika
- E) prvouka
- F) vlastivěda
- G) přírodověda
- H) tělesná výchova
- I) hudební výchova
- J) výtvarná výchova
- K) pracovní činnosti

Souhrnně za školu [Vyhodnocení úlohy](#)

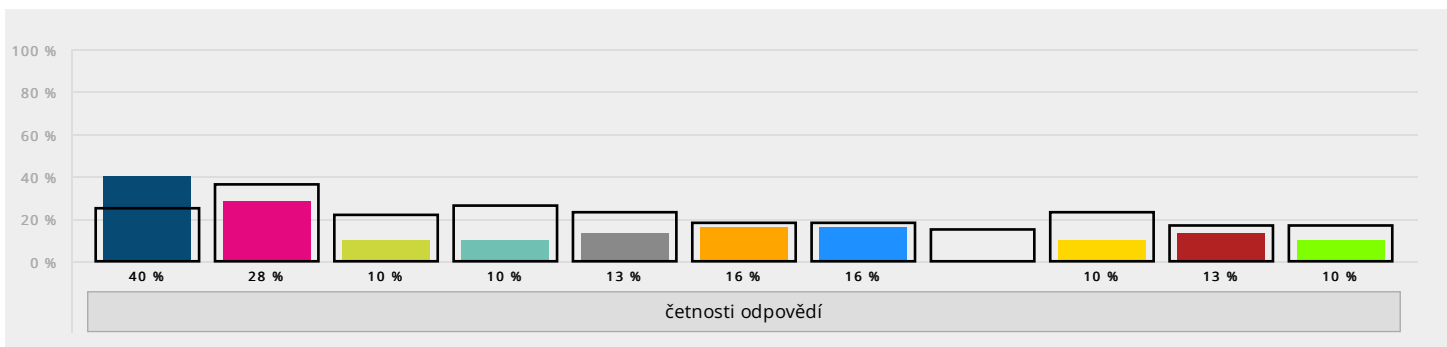


Skupina	A) Žádný takový předmět nemám.	B) český jazyk	C) cizí jazyk	D) matematika	E) prvouka	F) vlastivěda	G) přírodověda	H) tělesná výchova	I) hudební výchova	J) výtvarná výchova	K) pracovní činnosti
Žák 1. stupeň (ZŠ)	1 1 %	23 33 %	29 41 %	47 67 %	20 29 %	16 23 %	10 14 %	57 81 %	45 64 %	44 63 %	35 50 %
všechny školy	298 2 %	7300 41 %	7138 40 %	11060 62 %	5551 31 %	3755 21 %	3597 20 %	14154 80 %	9649 54 %	11902 67 %	9639 54 %

4. A máš ve škole nějaké neoblíbené předměty? Pokud ano, všechny takové zaškrtni.

- A) Žádný takový předmět nemám.
- B) český jazyk
- C) cizí jazyk
- D) matematika
- E) prvouka
- F) vlastivěda
- G) přírodověda
- H) tělesná výchova
- I) hudební výchova
- J) výtvarná výchova
- K) pracovní činnosti

Souhrnně za školu [Vyhodnocení úlohy](#)

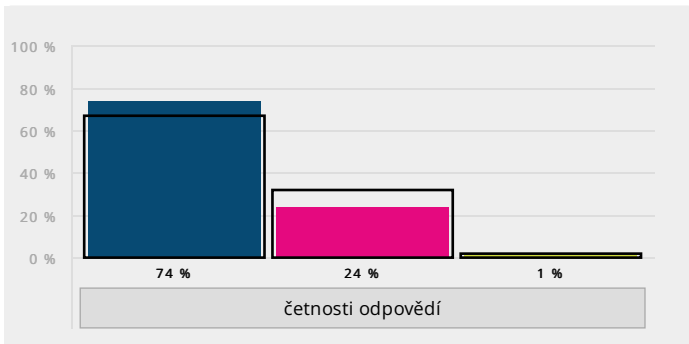


Skupina	A) Žádný takový předmět nemám.	B) český jazyk	C) cizí jazyk	D) matematika	E) prvouka	F) vlastivěda	G) přírodověda	H) tělesná výchova	I) hudební výchova	J) výtvarná výchova	K) pracovní činnosti
Žák 1. stupeň (ZŠ)	27 40 %	19 28 %	7 10 %	7 10 %	9 13 %	11 16 %	11 16 %	0 0 %	7 10 %	9 13 %	7 10 %
všechny školy	4225 25 %	6131 36 %	3853 22 %	4544 26 %	3956 23 %	3139 18 %	3025 18 %	2559 15 %	3875 23 %	3006 17 %	2931 17 %

5. Máš ve třídě kamarády? Vyber jednu odpověď.

- A) Ano, mám jich tu dost.
- B) Ano, ale jenom pár.
- C) Ne, nemám.

Souhrnně za školu [Vyhodnocení úlohy](#)

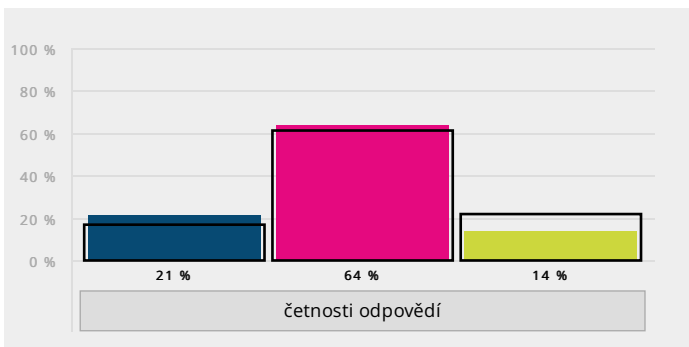


Skupina	A) Ano, mám jich tu dost.	B) Ano, ale jenom pár.	C) Ne, nemám.	Bodový průměr (percentil)
Žák 1. stupeň (ZŠ)	52 74 %	17 24 %	1 1 %	2,73 (80)
všechny školy	11796 67 %	5627 32 %	268 2 %	2,65

6. Stává se u vás ve třídě mezi dětmi, že se někdo někomu posmívá nebo že někdo někomu ubližuje? Vyber jednu odpověď.

- A) Ne, to se tu vůbec nestává.
- B) Někdy se to stane, ale jen málokdy.
- C) Ano, to se tu stává docela často. Sem můžeš napsat proč:

Souhrnně za školu [Vyhodnocení úlohy](#)



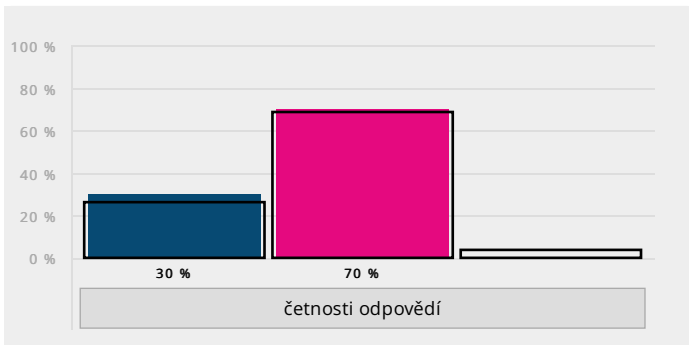
Skupina	A) Ne, to se tu vůbec nestává.	B) Někdy se to stane, ale jen málokdy.	C) Ano, to se tu stává docela často. Sem můžeš napsat proč:	Bodový průměr (percentil)
Žák 1. stupeň (ZŠ)	15 21 %	45 64 %	10 14 %	2,07 (79)
všechny školy	3021 17 %	10759 61 %	3894 22 %	1,95

Odpovědi u otevřené možnosti jsou v [samostatném reportu](#).

7. Ublížíje ti někdo na internetu? Vyber jednu odpověď.

- A) Internet nepoužívám.
- B) Ne, nikdo mi neublížíje.
- C) Ano, někdo mi ubližuje. Sem můžeš napsat, o co jde:

Souhrnně za školu [Vyhodnocení úlohy](#)



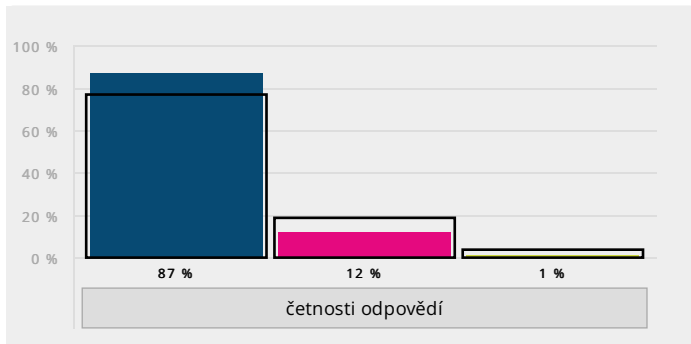
Skupina	A) Internet nepoužívám.	B) Ne, nikdo mi neublížíje.	C) Ano, někdo mi ubližuje. Sem můžeš napsat, o co jde:	Bodový průměr (percentil)
Žák 1. stupeň (ZŠ)	21 30 %	49 70 %	0 0 %	2 (100)
všechny školy	4664 26 %	12170 69 %	778 4 %	1,94

Odpovědi u otevřené možnosti jsou v [samostatném reportu](#).

8. Je ve škole nějaký dospělý, kterého se bojíš? Vyber jednu odpověď.

- A) Ne, strach z dospělých ve škole vůbec nemám.
- B) Ano, mám strach z někoho dospělého ve škole, ale jenom občas.
- C) Ano, na naší škole mám strach z někoho dospělého často.

Souhrnně za školu [Vyhodnocení úlohy](#)



Skupina	A) Ne, strach z dospělých ve škole vůbec nemám.	B) Ano, mám strach z někoho dospělého ve škole, ale jenom občas.	C) Ano, na naší škole mám strach z někoho dospělého často.	Bodový průměr (percentil)
Žák 1. stupeň (ZŠ)	60 87 %	8 12 %	1 1 %	2,86 (80)
všechny školy	13583 77 %	3404 19 %	654 4 %	2,73

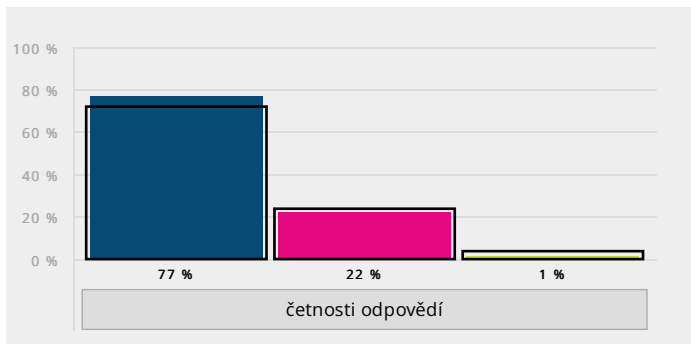
9. Sem můžeš napsat, z kterého dospělého máš ve škole strach a proč se ho bojíš:

Otevřené odpovědi jsou v [samostatném reportu](#).

10. Máš ve škole strach z některých dětí? Vyber jednu odpověď.

- A) ne, nikdy
- B) ano, ale jenom občas
- C) ano, často

Souhrnně za školu [Vyhodnocení úlohy](#)



Skupina	A) ne, nikdy	B) ano, ale jenom občas	C) ano, často	Bodový průměr (percentil)
Žák 1. stupeň (ZŠ)	53 77 %	15 22 %	1 1 %	2,75 (73)
všechny školy	12650 72 %	4244 24 %	735 4 %	2,68

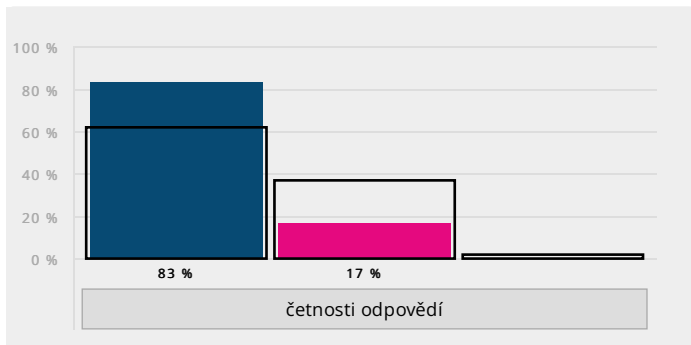
11. Je ještě něco, čeho se ve škole bojíš? Pokud ne, přejdi k další otázce. Pokud ano, sem můžeš napsat, čeho se bojíš:

Otevřené odpovědi jsou v [samostatném reportu](#).

12. Máš rád/a učitelky a učitele, kteří tě učí? Vyber jednu odpověď.

- A) ano, všechny
- B) jenom některé
- C) ne, nikoho

Souhrnně za školu [Vyhodnocení úlohy](#)



Skupina	A) ano, všechny	B) jenom některé	C) ne, nikoho	Bodový průměr (percentil)
Žák 1. stupeň (ZŠ)	57 83 %	12 17 %	0 0 %	2,83 (91)
všechny školy	10871 62 %	6490 37 %	269 2 %	2,6

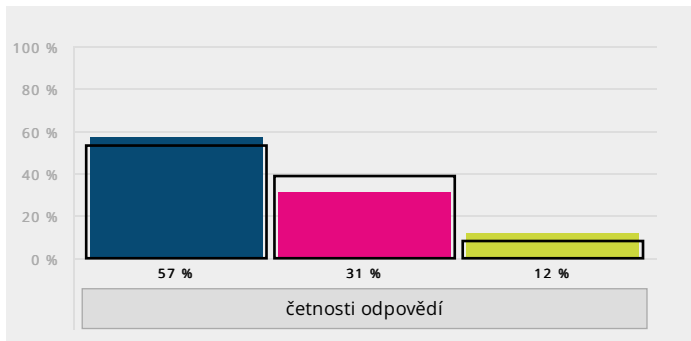
13. Pokud máš nějakého učitele nebo nějakou učitelku rád/a, sem můžeš napsat jeho/její jméno:

Otevřené odpovědi jsou v [samostatném reportu](#).

14. Nechá tě paní učitelka nebo pan učitel při hodině říct, co si myslíš? Vyber jednu odpověď.

- A) ano, často
- B) jenom občas
- C) ne, skoro vůbec

Souhrnně za školu Vyhodnocení úlohy

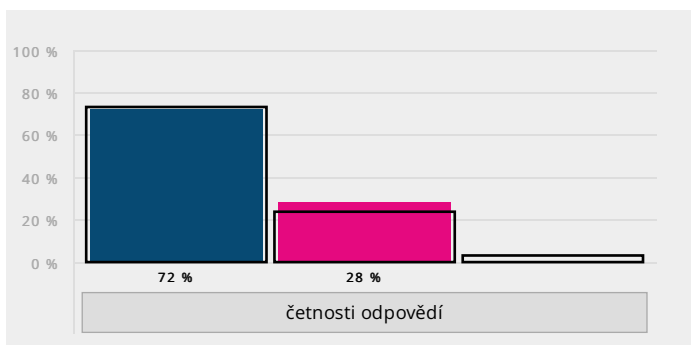


Skupina	A) ano, často	B) jenom občas	C) ne, skoro vůbec	Bodový průměr (percentil)
Žák 1. stupeň (ZŠ)	39 57 %	21 31 %	8 12 %	2,46 (48)
všechny školy	9331 53 %	6796 39 %	1411 8 %	2,45

15. Pomůže ti ve škole paní učitelka nebo pan učitel, když si s něčím nevíš rady? Vyber jednu odpověď.

- A) ano, často
- B) jenom občas
- C) ne, skoro vůbec

Souhrnně za školu Vyhodnocení úlohy

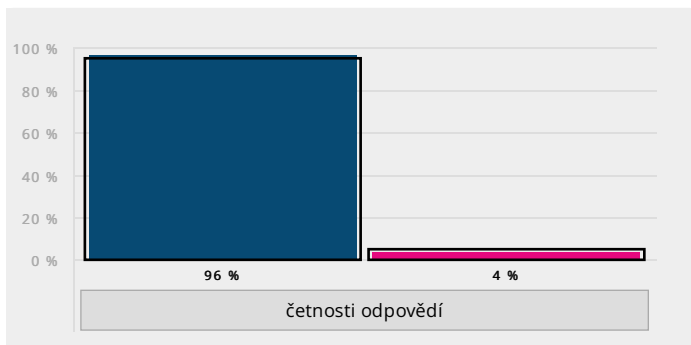


Skupina	A) ano, často	B) jenom občas	C) ne, skoro vůbec	Bodový průměr (percentil)
Žák 1. stupeň (ZŠ)	50 72 %	19 28 %	0 0 %	2,72 (50)
všechny školy	12728 73 %	4165 24 %	477 3 %	2,71

16. Jsi rád/a, že máš právě takovou třídní paní učitelku nebo takového třídního pana učitele? Vyber jednu možnost.

- A) Ano, jsem rád/a.
- B) Ne, nejsem rád/a.

Souhrnně za školu Vyhodnocení úlohy

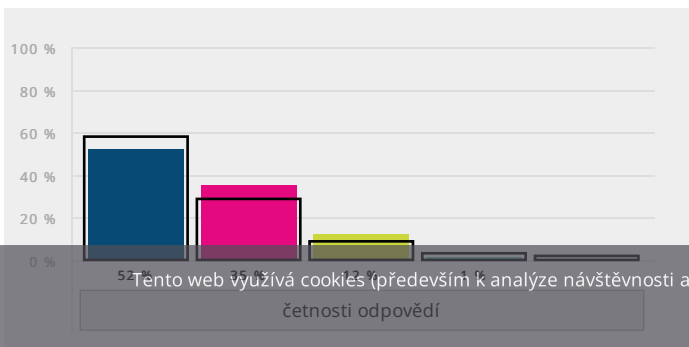


Skupina	A) Ano, jsem rád/a.	B) Ne, nejsem rád/a.	Bodový průměr (percentil)
Žák 1. stupeň (ZŠ)	66 96 %	3 4 %	1,96 (52)
všechny školy	16654 95 %	888 5 %	1,95

17. Jakou známkou bys ohodnotil/a školu? Vyber jednu známku jako ve škole (1=nejlepší, 5=nejhorší)

- A) 1
- B) 2
- C) 3
- D) 4
- E) 5

Souhrnně za školu [Vyhodnocení úlohy](#)



Skupina	A) 1	B) 2	C) 3	D) 4	E) 5	Bodový průměr (percentil)
Žák 1. stupeň (ZŠ)	36 52 %	24 35 %	8 12 %	1 1 %	0 0 %	1,62 (43)
všechny školy	10105 58 %	5075 29 %	1609 9 %	474 3 %	300 2 %	1,62

Tento web využívá cookies (především k analýze návštěvnosti a sběru dat za účelem cílení reklamy). [Upravit nastavení](#)

SOUHLASÍM

četnosti odpovědí

Přehled reportů